




univerture.com

Verdié
MENUISERIE & CUISINE

PARLONS
MAISON



Un réseau de spécialistes
partout en France.



Le meilleur prix,
tout compris
& toute l'année !



VERDIÉ PERPIGNAN
1125 Avenue Julien Panchot
66000 | PERPIGNAN
04 68 85 19 11



Verdié Perpignan

Verdié PARLONS
MENUISERIE & CUISINE MAISON

PRENEZ RENDEZ-VOUS
AVEC UN DE NOS EXPERTS
SCANNEZ-MOI !



Verdié Cabestany

E-mail : contact@verdie-menuiserie.com

www.verdie-menuiserie.fr



VERDIÉ CABESTANY
Mas Guérido | 2 Rue Henri Becquerel
66330 | CABESTANY
04 68 66 15 10



MENUISERIE

PORTES D'ENTRÉE | FENÊTRES | VOILETS | PORTES DE GARAGE



INTÉRIEUR MAISON

PORTES INTÉRIEURES | PLACARDS | DRESSINGS | VERRIÈRES



EXTÉRIEUR MAISON

PORTAILS | CLÔTURES | GARDE-CORPS | PERGOLAS | STORES

univerture.com

CYME

Bois finition chêne naturel et
aluminium option laquage
gris 7016

Ud : 0,79

voir page 16

ENTRÉE MAISON

ALUMINIUM
ACIER
BOIS
MIXTES
PVC



PORTES
ALUMINIUM

**OUVRANT
MONOBLOC
DE 80 MM**

EURADIF

DIORITE

Poignée de tirage incrustée en inox en face extérieure et garniture intérieure New-York.

Ud: 1,1

CONTEMPORAINES




20 COULEURS
au choix !



GRAPHITE.B

Poignée de tirage intégrée laquée à la couleur de l'ouvrant en face extérieure et garniture intérieure New-York.

Ud: 1,1



BASALTE

Poignée de tirage incrustée en inox en face extérieure et garniture intérieure New-York.

Ud: 1,1



DERCETO

Pièces métalliques affleurantes des 2 côtés et garniture des 2 faces New-York.

Ud: 1,1

ALUMINIUM



BAUXTE

Pièces métalliques affleurantes des 2 côtés. Triple vitrage feuilleté et garniture intérieure New-York.

Ud: 1,19



PISTACHE 4

Triple vitrage feuilleté et garniture 2 faces New-York.

Ud: 1,45



GARANCE 3

Triple vitrage feuilleté et garniture 2 faces New-York.


Ud: 1,45

VITRÉES

20 COULEURS
au choix !

HAUT DE GAMME **ALUMINIUM**

Ouvrant monobloc de 80 mm avec décor sur les 2 faces. Sécurité maximale avec serrure 5 points à crochets, gâche filante, pièces anti-dégondage et triple vitrage feuilleté.



Grille Volutes



Grille Rustica



Grille Alva

SPENCER 1 Moulures rapportées avec grille décorative intégrée dans le triple vitrage

En option : Grilles décoratives, barre de tirage BT12 et boîte aux lettres. La grille ALVA peut être adaptée dans les impostes.



SPENCER 1 & semi-fixe SPENCERSIDE 1 avec impostes moulurées et grilles ALVA.

NOUVEAUTÉ !

EURALED est un système d'éclairage extérieur par bandeau LED intégré dans la tapée de doublage supérieure de la porte d'entrée PASSAGE. L'éclairage est pilotable en version connectée via l'application SHELLY (Wi-Fi) ou via son boîtier de contrôle mural. Le câble d'alimentation est raccordé directement dans le dormant de la porte et ne nécessite pas de percement du mur. L'habitat reste donc préservé des fuites thermiques.



SILICE 1

GAMME ALUMINIUM


PORTES D'ENTRÉE

TRÈS BON RAPPORT QUALITÉ/PRIX

ALUMINIUM

< Jusqu'à 1200mm de large >

BORO-A



Panneau avec bandes décoratives encastrées en aluminium anodisé, barre de tirage de 920 mm.

Ud : 1,10 M

DAMA



Panneau avec rainures et décor aluminium anodisé côté extérieur, poignée inox 2 faces.

Ud : 1,10 A

RUBIDIO

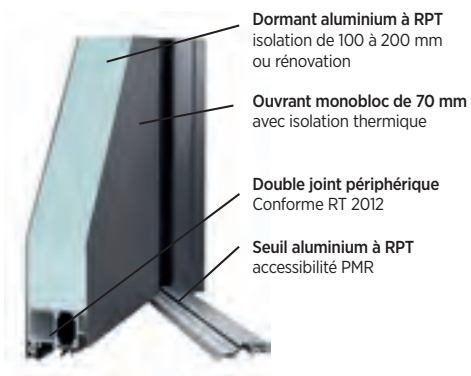


Panneau lisse, décor inox et vitrage dépoli, barre de tirage courbe 680 mm.

Ud : 1,30 M

PORTES PERSONNALISABLES

choisissez votre couleur, votre poignée, vos vitrages, dimensions sur-mesure.



Dormant aluminium à RPT isolation de 100 à 200 mm ou rénovation

Ouvrant monobloc de 70 mm avec isolation thermique

Double joint périphérique Conforme RT 2012

Seuil aluminium à RPT accessibilité PMR



Charnières 3D assorties au coloris intérieur de la porte avec système de sécurité anti-dégondage compris. Plus de réglage, plus de sécurité, plus esthétique !

DIFFÉRENTES POIGNÉES



SERRURES MANUELLES OU AUTOMATIQUES

M

Serrure manuelle 4 crochets + 1 pêne, avec gâche pivotante débrayable, associée à une barre de tirage extérieure.

A

Serrure automatique multipoints 2 crochets + 2 rouleaux + 1 pêne avec poignée intérieure & extérieure.

ENTRADA 1

Panneau rainuré, triple vitrage feuilleté, poignée inox 2 faces.

Ud : 1,10

M



Panneau lisse, décor inox et vitrage dépoli, barre de tirage courbe 1000 mm.

Ud : 1,3

M

NACAR-B1



Panneau décor 2 faces avec barre déco horizontale, triple vitrage feuilleté dépoli avec grille en aluminium laqué, poignée acier inoxydable.

Ud : 1,3

A



32 COULEURS au choix !



NEPTUNE



Porte Neptune, modulable à la carte, avec ou sans traverse, vitrage et/ou panneau de remplissage, double vantaux, semi fixe et imposte, modèle présenté : porte 1 vantail standard

LARGE CHOIX
D'ACCESSOIRES



DIFFÉRENTES
CONFIGURATIONS



Zilten^{Portes}

ALUMINIUM



CORMELLES

Porte d'entrée classique en aluminium. Sécurité et facilité d'entretien. Conception avec épaisseur ouvrant 80 mm. Isolation, acoustique, et étanchéité.
Ud : 1,2

LINE2

Ouvrant monobloc d'épaisseur 80 mm. Mousse à haute isolation thermique et phonique. L'aluminium performant, résistant et connecté.

Ud : 1,1



UNE ENTRÉE
RÉSOLUMENT
CONTEMPORAINE



K2-KOLOR

Décors rainurés bicolores. Barre de tirage exclusive non traversante : aucune fixation de la barre n'est visible face intérieure.

Ud : 0,68

PORTES D'ENTRÉE ALUMINIUM

ALUMINIUM

PORTE EN ALUMINIUM,
ESTHÉTIQUE
& SÉCURITÉ


Zilten^{Portes}



IDRA

Triple vitrage feuilleté sablé. Rainures 2 faces. Gris 2900 texturé.

Ud : 1,1



Intérieur



GRAPHITE

Vantail affleurant, combinaison aluminium et céramique en face extérieure, décor lisse sur les 2 faces, barre de tirage horizontale intégrée et poignée rosace côté intérieur

Ud : 0,69

ALUMINIUM



ALLIANCE

Vantail affleurant, combinaison aluminium et céramique en face extérieure, décor rainuré sur les 2 faces, barre de tirage verticale intégrée et poignée rosace côté intérieur

Ud : 0,70



ALU 100mm
Finition garantie **20 ans**



ORIGAMI

Vantail plein épaisseur 80 mm, décor 2 faces identiques, barre de tirage et poignée rosace côté intérieur

Ud : 0,91



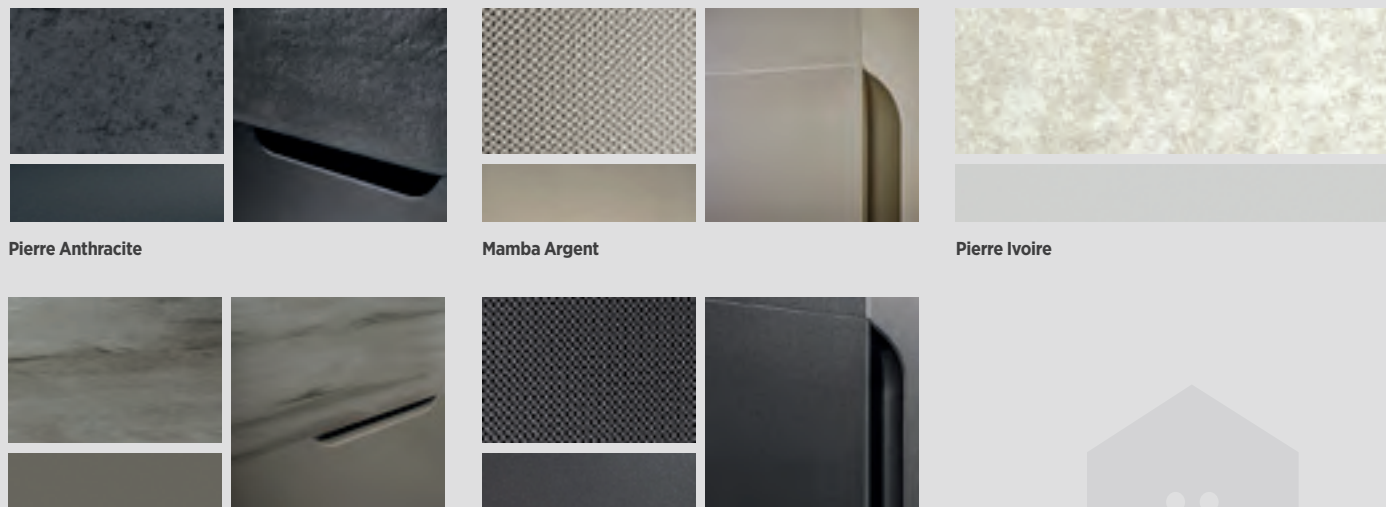
POLIADE

Vantail plein épaisseur 60 mm, décor inox affleurant sur les 2 faces, poignée rosace côté intérieur / extérieur

Ud : 1,1



GRAND CHOIX DE COMBINAISONS



Pierre Anthracite

Mamba Argent

Pierre Ivoire

Bois Grisé

Mamba Noir



ÉCUME

Porte assortie au portail Kostum voir page 65

Vantail épaisseur 80 mm, décor triple vitrage feuilleté sablé, garniture intérieure et extérieure

Ud : 1,0



SÉLÈNE

Décor 2 faces identiques, triple vitrage feuilleté sablé, poignée rosace gris déco côté intérieur/extérieur.

Ud : 1,2



ATHENA

Panneau avec décor cimaise cossue et moulures grands cadres, grille en fonte d'aluminium laqué, double vitrage feuilleté sablé. Bâton de maréchal horizontal et poignée sur plaque côté intérieur/extérieur.

Ud : 1,2



ACIER

TAOS

Relief exclusif, deux faces identiques.
Vitrage feuilleté sablé affleurant.

Ud : 1,3

Zilten^{Portes}

ACIER



BeL'M

MORGANE

UNE EXCLUSIVITÉ
UNIVERTURE

OVALE



Panneau embouti 2 faces, poignée rosace ton argent côté intérieur/extérieur.
Ud : 0,99

ODENSE



Relief exclusif, deux faces identiques.
Option : laquage gris 7004 satiné et barre de tirage traversante 950 mm avec poignée courte.
Ud : 1,1

PIX

Relief deux faces identiques, vitrage feuilleté sablé.
Option : laquage gris 7016 texturé
Ud : 1,6



DECOR 3D
APPORTE RELIEF ET
CARACTÈRE À VOTRE
PORTE !

Panneau embouti 2 faces avec décor 3D coloris inox sur la face extérieure et poignée rosace ton argent côté intérieur/extérieur.
Ud : 0,99

19
COULEURS
au choix !

ABCISSE-EVO



Panneau embouti 2 faces avec triple vitrage feuilleté sablé et poignée rosace ton argent côté intérieur/extérieur.
Ud : 1,3 | A4

PIKA



Panneau embouti avec décor 2 faces identiques, poignée rosace ton argent intérieur/extérieur
Ud : 1,1



UNIVERTURE Catalogue n°4

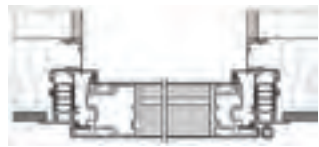
PORTES D'ENTRÉE ACIER



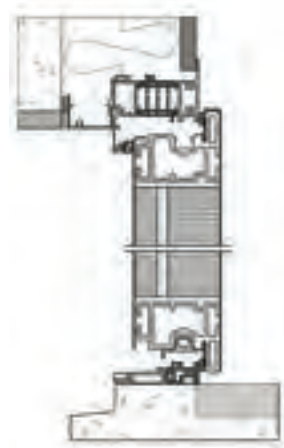
C'EST TOUJOURS...
BON À SAVOIR !

LES TYPES DE POSES

POSE EN NEUF



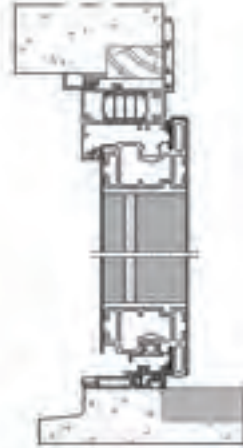
Exemple de pose sur tapée, épaisseur variable suivant l'isolation choisie.



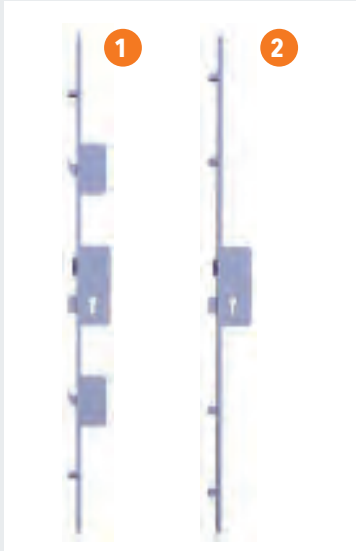
POSE EN RÉNOVATION



Exemple de pose sur dormant existant, avec habillages intérieurs et extérieurs adaptés au recouvrement total de l'ancienne huisserie.



LES DIFFÉRENTS TYPES DE SERRURES



Les serrures existent en version automatique ou manuelle suivant les gammes.

- 1 Serrure multipoints avec 2 crochets de sécurité, 2 rouleaux excentriques et 1 pêne dormant.
- 2 Serrure multipoints avec 4 rouleaux excentriques et 1 pêne dormant.

SÉCURISEZ
VOTRE ENTRÉE
Équipez votre porte d'une serrure performante et d'un barillet renforcé.



ZOOM
SUR

LES VITRAGES


CEKAL

Les vitrages sont fabriqués dans des centres labellisés Cekal.




Le choix d'un vitrage sécurité permet une réelle protection des biens et des personnes.


Ci-contre quelques exemples de vitrages parmi des dizaines de motifs disponibles.




Transparent



Sablé



Imprimé G200



Sérigraphié

BOIS



Zilten^{Portes}

NATIV

L'ALLIANCE
DU DESIGN
& DE LA
NATURE



PORTES D'ENTRÉE BOIS

ORIGINELLES



Nativ 1

Nativ 2

Nativ 3

Nativ 8

FUSION



Nativ 9

Nativ 10

Nativ 11

FUSION SHOU SUGI BAN



Nativ 20

Nativ 21

Nativ 22

Nativ 23



Panneau en fibre de bois pour isolation acoustique

Mousse haute isolation thermique

Seuil aluminium à rupture de pont thermique



CONSTANCE

Bois finition gris lunaire
et décor alu gris 7016 texturé
Ud : 0,76

BeL'M

COLLECTION BOIS L'ESSENCE MÊME DE LA NOBLESSE

BELCASTEL



Bois finition chêne naturel,
poignée contemporaine rosace
carrée finition inox
Ud : 0,77

CYME



Bois finition chêne Fusain,
dormant et barre de tirage
Alu bronze texturé
Ud : 0,79

BOIS



PRADES

Zilten

Ouvrant de 58 mm avec une âme
isolante haute densité, poignée
rustique sur plaque et nombreux
accessoires décoratifs en option.

Ud : 1,1



CONDORCET

Zilten

Ouvrant de 58 mm avec une âme
isolante haute densité, poignée
rustique sur plaque et nombreux
accessoires décoratifs en option.

Ud : 1,1



LES TRADITIONNELLES
LE CONFORT SUR MESURE

NOS PORTES BOIS

Existents en moabi, movingui ou chêne.
Nombreuses possibilités de finition
(lasurées ou laquées)



BeL'M



DÉNIA



COURCELLES



Vantail épaisseur 80 mm , double vitrage givré, grille
finition rustique, châssis ouvrant en partie haute,
bouton côté extérieur, poignée sur plaque finition
rustique côté intérieur / extérieur
Ud : 1,4

MIXTE ALU/BOIS

BeL'M



CHRYSTAL MIXTE

H 2150 / L 1500 : 1100 + fixe vitré 400
Intérieur bois, chêne wengé

Ud : 1,4

Extérieur.



Intérieur.

PHOSPHORE



Jusqu'à 1100 mm

Rainures horizontales sur les 2 faces,
poignée de tirage de 1800 mm

Ud : 0,97



UN DUO RÉUSSI !

Chaleur du bois à l'intérieur, sécurité et résistance à l'extérieur grâce à un parement en aluminium, une solution idéale qui mettra tout le monde d'accord !

Ziltén



ALBE

Panneau rainuré avec triple vitrage feuilleté sablé, face intérieure en chêne naturel, poignée rosace côté intérieur / extérieur

Ud : 1,4

Panneau lisse avec triple vitrage minéral feuilleté sablé et face intérieure rainurée en chêne blanchi. Poignée sur rosace ton inox.

Ud : 1,3

CRYPTO DUO



PORTES PVC



KELLYS 5

Vitrage feuilleté sablé. Rainures faces extérieure et intérieure. Coloris blanc uniquement.

Ud : 1,5

DURABLE ET ADAPTABLE

Facilité d'entretien, style affirmé et budget maîtrisé !

Ziltén

Vitrage feuilleté sablé.
Option : décor ton inox 2 faces.
Coloris blanc uniquement.

Ud : 1,7

MILKY 1



MILKY 5

Décor ton inox face extérieure uniquement, face intérieure rainurée sans décor. Coloris blanc uniquement.

Ud : 1,7

BeL'M



ALBE

Panneau rainuré avec triple vitrage feuilleté sablé, face intérieure en chêne naturel, poignée rosace côté intérieur / extérieur

Ud : 1,4

Ziltén



ALBE

Panneau rainuré avec triple vitrage feuilleté sablé, face intérieure en chêne naturel, poignée rosace côté intérieur / extérieur

Ud : 1,4

Panneau lisse avec triple vitrage minéral feuilleté sablé et face intérieure rainurée en chêne blanchi. Poignée sur rosace ton inox.

Ud : 1,3

CRYPTO DUO



Renfort acier



VEGA 2

Double vitrage feuilleté avec décor sérigraphie grise, poignée rosace ton inox. Plusieurs coloris au choix.

Ud : 1,4

La gamme VEGA est disponible dans plusieurs coloris, teintés masse, plaxés ou laqués.



VEGA 1

Double vitrage feuilleté sérigraphie grise, motif fleur de lys, poignée rosace ton inox. Plusieurs coloris au choix.

Ud : 1,4

C'EST TOUJOURS... BON À SAVOIR !



CERTIFICATION NF

NF est la première marque de certification de produits en France, la plus exigeante d'Europe. C'est une véritable marque de qualité pour la fabrication des menuiseries. L'obtention de ce label ou son maintien sont soumis à des contrôles et essais réguliers.



ACOTHERM

est un label de certification thermique et phonique des fenêtres. Il s'applique aussi bien à la menuiserie qu'au vitrage. Ce label est délivré par le CSTB (Centre Scientifique et Technique du Bâtiment) et permet de classer les menuiseries les unes par rapport aux autres selon leurs performances thermiques et acoustiques.



RE 2020

La RE 2020 fait suite à la RT 2012, prévue par le Grenelle de l'environnement. Ce picto signifie que nos produits sont conformes aux exigences de la Réglementation Thermique qui a pour principal objectif de réduire les consommations énergétiques des bâtiments neufs ou maisons bbc qu'ils soient destinés à l'habitation ou à tout autre usage (bureaux, tertiaire, etc.).



PERFORMANCES DES MENUISERIES

Classement **A*E*V*** Essais permettant de classer la menuiserie suivant :

- A*** perméabilité à l'air
- E*** perméabilité à l'eau
- V*** résistance au vent.

Plus les chiffres suivant les lettres AEV sont élevés, meilleur est le classement.

Ud	Uw	Sw	TLw
1,1	0,9	0,36	0,48

PERFORMANCES DES MENUISERIES

Coefficient **Ud en W/(m².K)**

Définit la performance de l'isolation thermique d'une porte d'entrée. Plus ce coefficient est faible, meilleure est l'isolation.

Coefficient **Uw en W/(m².K)**

Définit la performance de l'isolation thermique d'une fenêtre. Plus ce coefficient est faible, meilleure est l'isolation.

Coefficient **Sw en W/(m².K)**

Définit la capacité de votre fenêtre à transmettre la chaleur. Plus ce coefficient est élevé, plus la fenêtre laissera passer l'énergie solaire.

Coefficient **TLw en W/(m².K)**

Définit la capacité à transmettre le rayonnement lumineux. Plus ce coefficient est élevé, plus la quantité de lumière qui traverse le vitrage sera élevée.



QUALIMARINE / QUALICOAT

Ces labels garantissent la qualité et la tenue du thermolaquage pendant une période de dix ans grâce à une préparation spécifique de la surface des profilés en aluminium avant laquage. Le Qualimarine est conseillé pour les installations en bord de mer. A noter cependant que la brillance des couleurs est garantie cinq ans.



QUALISTEEL COAT

Ce label garantit la qualité et la tenue du laquage pendant une période de dix ans grâce à une préparation spécifique de la surface en acier. A noter cependant que la brillance des couleurs est garantie cinq ans.



LA GARANTIE DÉCENNALE

Elle assure nos produits et nos installations à compter de la date de réception ou de fin de chantier. Elle protège des vices ou dommages qui rendent impropres à l'usage d'habitation ou auquel ces produits étaient destinés. Cependant, les accessoires ou pièces mobiles, sont eux, garantis 2 ans. La décennale garantit donc l'étanchéité d'une menuiserie, d'un vitrage, la tenue de la couleur sur son support, ainsi que l'assemblage de nos produits.

**10
ANS**



LES FENÊTRES



ALUMINIUM
ACIER
BOIS
MIXTES
PVC

FENÊTRES ET PORTES-FENÊTRES COULISSANTES

Performances maximales sur tous nos produits standards ou sur-mesure. **En neuf, comme en rénovation**, nos fenêtres respectent les réglementations thermiques et normes en vigueur.



LES FENÊTRES ALUMINIUM

GAMME CITY

GAMME URBAN

PERFORMANCES THERMIQUES & ACOUSTIQUES

Coulissant aluminium à rupture de pont thermique, chicane thermique mixte. Dormant coupe droite pour pose en applique et reprise d'isolation.
Menuiserie aluminium thermolaquée garantie par le label européen QUALICOAT/QUALIMARINE.
Doubles vitrages isolants 28mm sous label CEKAL et posés suivant les réglementations et les normes en vigueur suivant DTU 39 miroiterie.
Fermeture avec système anti-fausse manœuvre, guide centreur et doigt anti-dégondage.

PERFORMANCES THERMIQUES :

Uw 1,5 Vitrage 4/20/4 ITR + Argon + Intercalaire Warm Edge

Uw 1,6 Vitrage 4/20/4 ITR + Argon + Intercalaire Aluminium

AEV A4

POSE EN NEUF ET EN RÉNOVATION

✓ **Menuiseries avec dormant coupe droite ou coupe d'onglet.**

Dormant monolithique pour isolation de 70 mm à 200 mm avec pose en applique intérieure ou extérieure, en tunnel ou pour MOB (Maison Ossature Bois).

Dormant à coupe d'onglet avec aile intégrée ou à clipper de 45 à 80 mm. Pose sur bâti existant ou en dépose totale. Nombreux choix d'habillages.

GARANTIE

✓ **10 ans** et 2 ans pièces mobiles (accessoires)

POINTS FORTS

✓ **Dormant coupe droite :**
Dormant monobloc pour pose en neuf
Isolation possible de 100 à 200mm
Pièce d'appui large intégrée

✓ **Dormant coupe d'onglet :**
Solutions rénovation ou poses diverses
Plusieurs sections de dormants disponibles de 43 à 70mm
Habillages intérieurs intégrés ou à clipper suivant modèles

NORMES ET LABELS EN VIGUEUR



PERFORMANCES THERMIQUES & ACOUSTIQUES

Coulissant aluminium à rupture de pont thermique totale. Fond de rail thermique et bouclier thermique à mémoire de forme en traverse haute dormant. Dormant coupe droite pour pose en applique et reprise d'isolation.
Menuiserie aluminium thermolaquée garantie par le label européen QUALICOAT/QUALIMARINE.
Doubles vitrages isolants 28mm sous label CEKAL et posés selon les réglementations et les normes en vigueur suivant DTU 39 miroiterie.
Fermeture avec système anti-fausse manœuvre, guide centreur et doigt anti-dégondage.

PERFORMANCES THERMIQUES :

Uw 1,4 Vitrage 4/20/4 ITR + Argon + Intercalaire Warm Edge

Uw 1,3 Vitrage 4/20/4 ITR Ug 1.0 + Argon + Intercalaire Aluminium

AEV A4



LES FENÊTRES ALUMINIUM



L'OUVERTURE EST TOTALE !

Ce système permet d'ouvrir votre pièce vers l'extérieur. Les vantaux disparaissent dans une contre-cloison. Vous profitez au maximum de la surface de votre pièce.

GAMME CITY

LES PERFORMANCES
DE NOS FENÊTRES & PORTES-FENÊTRES
OUVRANTES

Menuiseries à rupture de pont thermique, nombreuses options de sécurité et de confort. Un large choix de vitrages thermiques, acoustiques, et de sécurité sont disponibles.

Uw 1,5 **AEV A4** Vitrage 28 mm faible émissivité, remplissage Argon et intercalaire Warm Edge + ouvrant caché à rupture thermique.




EXCLUSIVITÉ UNIVERTURE ! BATTEMENT CENTRÉ SUR LES OUVRANTS

UNE OFFRE PARMIS
LES PLUS CONTEMPORAINES
DU MARCHÉ

- ✓ Ouvrant caché à rupture thermique
- ✓ Châssis fixe
- ✓ Ouvrant à la française 1 vantail
- ✓ Ouvrant à la française 2 vantaux
- ✓ Option oscillo battant
- ✓ Châssis soufflet
- ✓ Poignée et paumelles à la teinte (teintes standards)
- ✓ Vitrage ECLAZ en option

GARANTIE

✓ 10 ans et 2 ans pièces mobiles (accessoires)



POINTS FORTS

- ✓ Bi-coloration sans plus-value : Vous pouvez choisir la couleur extérieure 7016G et l'intérieure blanche pour l'ensemble de vos menuiseries aluminium.
- ✓ Différentes versions : 1 vantail monorail, 2 vantaux monorail, 2 vantaux sur 2 rails, 4 vantaux sur 2 rails et 3 vantaux sur 3 rails.
- ✓ Solution caisson isolé : Prémonté en usine, il garantit une parfaite isolation et une étanchéité conforme à la RE 2020.



GARANTIE

✓ 10 ans et 2 ans pièces mobiles (accessoires)



OPTION GHOST :
PAUMELLES INVISIBLES
un design unique et
contemporain !

GAMME URBAN

LES PERFORMANCES

DE NOS FENÊTRES & PORTES-FENÊTRES
OUVRANTES

Menuiseries à rupture de pont thermique, nombreuses options de sécurité et de confort. Un large choix de vitrages sécurité, acoustiques et thermiques sont disponibles.

Uw 1,5
AEV A4

Vitrage ECLAZ 28 mm faible émissivité, remplissage Argon et intercalaire Warm Edge + ouvrant caché à rupture thermique.



TEINTES RAL
au choix !

- ✓ Finitions granitée ou satinée
- ✓ Bi-coloration possible
- ✓ 7 teintes métalliques
- ✓ 6 teintes bois

GARANTIES

- ✓ 10 ans et 2 ans pièces mobiles (accessoires)
- ✓ Quincaillerie MACO (garantie 10 ans)

UNE OFFRE PARMIS

LES PLUS CONTEMPORAINES
DU MARCHÉ

- ✓ Châssis fixe
- ✓ Ouvrant à la française 1 vantail
- ✓ Ouverture à la française 2 vantaux
- ✓ Option oscillo battant de série
- ✓ Châssis soufflet
- ✓ Poignée et paumelle à la teinte (toutes teintes)
- ✓ Battement centré sur les ouvrants

SOLUTIONS
RÉNOVATION

- ✓ Plusieurs sections de dormants possible de 43 à 70mm.
- ✓ Habillages intérieurs intégrés ou à clipper jusqu'à 80mm



FENÊTRES SUR-MESURE

SPÉCIFIQUES

Chez UNIVERTURE, nous étudions toutes vos demandes et n'hésitons pas à vous apporter nos conseils sur la faisabilité de votre projet pour vous proposer les produits les plus adaptés à celui-ci.





GAMME **NEO SKATE**

LES PERFORMANCES
DE NOS FENÊTRES ET BAIES COULISSANTES

Menuiseries à rupture de pont thermique, nombreuses options de sécurité et de confort. Un large choix de vitrages sécurité, acoustiques et thermiques sont disponibles.

Uw 1,5 **AEV A4** Vitrage 28 mm faible émissivité, remplissage Argon et intercalaire Warm Edge + ouvrant caché à rupture thermique.




SCHÜCO

POINTS FORTS

- ✓ **Coulissement :**
La gamme Neo Skate offre un coulissement aisé et silencieux, par roulement à aiguilles sur rail inox. Pour les vitrages renforcés, optez pour l'option des roulettes inox.
- ✓ **Différentes versions :**
Le coulissant 2 ou 4 vantaux, 2 rails.
Le galandage 1 ou 2 vantaux, 1 rail.
- ✓ **Plusieurs couleurs :**
Blanc RAL 9010 Brillant, RAL Gris RAL 7016 Fine structure, Noir Sablé 2100
- ✓ **Forte isolation :**
De base ; vitrage LowE + Argon Warm Edge, Bouclier Thermique THIC. Dormant monobloc pour une isolation de 100 à 160mm.

DIFFÉRENTS MODÈLES DE POIGNÉES



FENÊTRE ALUMINIUM



GAMME **NEO DIVA**



L'élégance d'un ouvrant caché, adapté à l'habitat individuel, collectif et dans toutes les configurations : neufs, rénovations...

ESTHETIQUE ET TECHNICITE DE L'INVESTISSEMENT !

- ✓ **Masses très réduites**
(battement central de 82 mm, ouvrant caché.)
- ✓ **Possibilité de poignée centrée**
- ✓ **Contours d'ouvrant : Carré**
- ✓ **Large choix de dormants**
(monobloc, rénovation, traditionnel...)
- ✓ **Dormants coupe droite pour doublage de 100 à 160 mm**
- ✓ **Ouvertures : 1 et 2 vantaux, ouvrant à la française, OB et soufflet**

LES PERFORMANCES
DE NOS FENÊTRES

Menuiseries à rupture de pont thermique, nombreuses options de sécurité et de confort. Un large choix de vitrages sécurité, acoustiques et thermiques sont disponibles.

Uw 1,5 **AEV A4** Vitrage 28 mm faible émissivité, remplissage Argon et intercalaire Warm Edge + ouvrant caché à rupture thermique.






UN SAVOIR-FAIRE ARTISANAL

3 gammes de coulissants de grandes dimensions à hautes performances thermiques. Les gammes SCHÜCO vous permettent de réaliser tout type de rénovation car elles s'adaptent aux différentes poses possibles. La variété des profilés permet d'obtenir une finition de qualité.

COULISSANT & GALANDAGE ALURE



Poignée Sensa : modèle identique sur les baies coulissantes et les frappes pour une harmonisation de votre intérieur.

SCHÜCO

PLUS PERFORMANT

- Vitrage de base 28 mm 4/20A/4FE (option thermique WE ou Sw-V) - Ug = 1,1 W/m².K
- Noyau thermique épais à 75 mm

PLUS SÉCURISÉ

- Nouvelle crémone à rotation renforçant la sécurité
- Nouveaux crochets de condamnation, à forte résistance (150 kg à la poussée)
- 1 à 4 points de fermeture par vantail

PLUS DESIGN

- Montants latéraux réduits pour plus de luminosité
- Bicoloration possible avec blanc intérieur
- 3 couleurs de base : Blanc 9016 Tx - Gris Anthracite 7016 Tx Noir 2100 SB
- Nombreuses teintes en option : Différents tons bois et gamme RAL. Nombreuses finitions : texturées, sablées, métallisées, anodisées.

SCHÜCO



Design galbé

ou

Design cubique

- OPTIONS :
- Poignée centrée
 - Ferrage symétrique
 - Oscillo-battant



TRÈS HAUTES PERFORMANCES THERMIQUES

COULISSANT :

- Uw jusqu'à 1,4 W/(M².K)
- Double vitrage 28 mm - 4/20A/4FE+intercalaire Sw-V
- Ug = 1,1 W/(M².k)
- Sw = 0,53 - Tlw = 0,66
- A*3

FRAPPE :

- Uw jusqu'à 1,3 W/(M².K)
- Double vitrage 28 mm - 4/20A/4FE+intercalaire Sw-V
- Ug = 1,1 W/(M².k)
- Sw = jusqu'à 0,50 - Tlw = 0,63
- A*4



FRAPPE ALURE

PLUS PERFORMANTE

- Performances exceptionnelles (thermiques, acoustiques, luminosité, apport solaire)
- Menuiserie de 75 mm avec noyau thermique épais
- Apport solaire maximal grâce au clair de jour optimisé
- Seuil PMR sur porte-fenêtre et porte d'entrée

PLUS DESIGN

- Double design : finition galbée ou cubique
- Ouvrant caché apportant 20% de luminosité et d'apport solaire
- Battement central 82 mm réduit pour plus de luminosité, le plus fin du marché
- Joint gris sur châssis blanc et joint noir sur châssis couleur

PLUS SÉCURISÉ

- Nouveaux crochets de condamnation, à forte résistance (150 kg à la poussée)
- Poignée de tirage à mouvement naturel avec visualisation immédiate du verrouillage
- 1 à 4 points de fermeture par vantail

PLUS DESIGN

- Montants latéraux réduits pour plus de luminosité
- Barette à rupture de pont thermique laquée (en monocolore)
- 3 couleurs de base : Blanc 9016 Tx - Gris Anthracite 7016 Tx Noir 2100 SB

LES VITRAGES



4/16/4 ITR + ARGON

Double vitrage thermique renforcé argon
Une mince couche d'un revêtement invisible semi conducteur évite les pertes de la chaleur solaire naturelle. Celui-ci contient en plus du gaz argon (gaz isolant) dans la zone contenue entre les 2 vitres.

Isolation thermique : $U_g = 1,1w/m^2.K$
Affaiblissement acoustique : $R = 30$ dB
Existe en double vitrage thermique super renforcé 4/16/4 ITR
Isolation thermique : $U_g = 1,0w/m^2.K$



10/10/4 ITR + ARGON

Double vitrage phonique :
Il permet une réduction du bruit de 50 % par rapport à un double vitrage isolant standard.

Isolation thermique : $U_g = 1,5w/m^2.K$
Affaiblissement acoustique : $R = 35$ dB



44²/12/4 ITR + ARGON

Double vitrage de protection :
Un film de résine entre les 2 verres protège contre les blessures en cas d'accident.

Isolation thermique : $U_g = 1,3w/m^2.K$
Affaiblissement acoustique : $R = 34$ dB
Sécurité : Classe 2

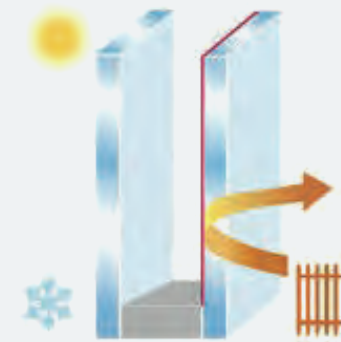


4/16/4 4 SAISONS

Double vitrage thermique renforcé argon 4 saisons :
Conçu sur le même principe que le vitrage isolant thermique ITR, celui-ci contient un deuxième traitement de sa couche intérieure permettant un meilleur contrôle des apports solaires l'été.

Isolation thermique : $U_g = 1,1w/m^2.K$
Affaiblissement acoustique : $R = 30$ dB

LES VITRAGES



SGG ECLAZ

Double vitrage phonique renforcé :
Associer les caractéristiques uniques des verres de la Gamme ECLAZ à la performance de l'intercalaire SWISSPACER ULTIMATE permet d'obtenir des fenêtres à très haute efficacité énergétique.



CONFIGURATION	COUCHE ITR	TL%	RL _{EXT} %	g	U _g (W/m ² .K)
4/16/4	SGG ECLAZ	83	12	0,71	1,1
4/20/4	SGG ECLAZ	83	12	0,71	1,1
4/16/4	SGG ECLAZ one	80	15	0,60	1,0
4/14/4/14/4	SGG ECLAZ	77	14	0,60	0,6



44/2 S /12 /4 ITR + ARGON

Double vitrage phonique renforcé :
Très utile dans les villes, un feuilletage acoustique renforce l'isolation phonique.

Isolation thermique : $U_g = 1,3w/m^2.K$
Affaiblissement acoustique : $R = 36$ dB
Sécurité : Classe 2



SP510/10/4 ITR

Double vitrage de protection renforcée :
Utilisation de verres multifeuilletés d'épaisseur supérieure garantissant une protection contre les effractions, le vandalisme et les risques de blessures.

Isolation thermique : $U_g = 1,3w/m^2.K$
Affaiblissement acoustique : $R = 34$ dB
Sécurité : Classe 5

TYPE	COMPOSITION	POIDS (kg/m ²)	PERFORMANCES (les valeurs lumineuses données s'entendent pour un vitrage clair)							
			THERMIQUES		CONTRÔLE SOLAIRE		PHONIQUE	SÉCURITÉ		
			UG		TRANSMISSION LUMINEUSE	FACTEUR SOLAIRE	ACOUSTIQUE	CLASSE		
			SANS ARGON	AVEC ARGON						
Isolant Thermique Renforcé (ITR)	4/16/4 itr	20	1.4	1.1	80	0.64	30 (0;-3)			
4 Saisons Isolant Thermique Renforcé (ITR) et contrôle solaire	4/16/4	20	1.4	1.1	71	0.42	30 (0;-3)			
Isolant Acoustique renforcé et thermique renforcé (ITR)	44 ² Si/12/4 itr	33	1.6	1.3	76	0.61	38 (-1;-5)	2		
4 Saisons Isolant Thermique Renforcé (ITR) et thermique renforcé (ITR)	44 ² Si/12/4	33	1.6	1.3	71	0.42	38 (-1;-5)	2		
Isolant Acoustique Super Renforcé (ITR) et thermique renforcé (ITR)	44 ² Si/8/8 itr	40	2	1.7	76	0.65	40 (-1;-5)	2		
Isolant Acoustique Super Renforcé (Frappe uniquement)	44 ² Si/8/10 itr	46	2	1.7	76	0.65	42 (-1;-5)	2		
Isolant Protection des personnes et thermique renforcé (ITR)	44 ² /12/4 itr	33	1.6	1.3	76	0.61	34 (-1;-2)	2		
4 saisons Isolant Protection des personnes et thermique renforcé (ITR)	44 ² /12/4	33	1.6	1.3	71	0.42	34 (-1;-2)	2		
Isolant std protection des personnes (sans ITR)	44 ² /10/4 itr	33	2.9		81	0.76	34 (-1;-2)	2		
Isolant protection des personnes et chutes	44 ² /8/44 ² itr	42	2	1.7	81	0.76	NC	3		
Isolant Retardataire d'effraction et Thermique Renforcé (ITR)	sp510/10/4 itr	35	1.7	1.3	76	0.61	34 (0;-1)	5		
4 saisons isolant retardataire d'effraction	sp510/10/4	35	1.7	1.3	71	0.42	34 (0;-1)	5		

ISOLANTS PHONIQUE SÉCURITÉ

NIVEAU DE PERFORMANCES : ▲ MINIMUM ▲ BON ▲ PARFAIT ▲ EXCELLENT

FENÊTRES PVC

LA GAMME 60 NÉOPRESTIGE 2

UNE GAMME DE FENÊTRES ET PORTES-FENÊTRES TRÈS RÉSIDANTES !

Les profilés Néoprestige sont fabriqués à partir d'une composition vinylique PVC, sans plastifiant, conçus spécialement pour un usage externe, à haute résistance aux chocs et aux intempéries.

POINTS FORTS

- ✓ Projet Neuf et Rénovation
- ✓ Profil design arrondi
- ✓ Poignée centrée
- ✓ Bon rapport qualité/prix
- ✓ Verrou sur semi-fixe
- ✓ Paumelles vis cachées

PERFORMANCES THERMIQUES :

Uw **1,4** AEV **A4** Sw **0,48** RE 2020

GARANTIE

- ✓ 10 ans et 2 ans pièces mobiles (accessoires)



Teinte Plaxé 7016, coeur PVC Gris anthracite



Oscillo-battant en option



Poignée centrée de base



LA GAMME 80 ARALYA

UNE ESTHÉTIQUE CONTEMPORAINE QUI S'ADAPTE À TOUS LES TYPES DE CONSTRUCTION.

Avec Neo Aralya, préservez les ressources tout en économisant l'énergie. Optez pour une nouvelle génération de fenêtre et de porte fenêtre véritable référence pour la mise en oeuvre dans les Bâtiments Basse Consommation, Maisons Passives et Maisons à énergie positive. Profitez de son confort acoustique (de base 30db)

PERFORMANCES THERMIQUES : Uw **1,3** AEV **A4** Sw **0,43**

GARANTIE

- ✓ 10 ans et 2 ans pièces mobiles (accessoires)



LA GAMME 80 NÉOTHERMIA

UNE GAMME DE FENÊTRES ET PORTES-FENÊTRES AUX FORMES DOUCES S'ADAPTANT À TOUS LES TYPES DE CONSTRUCTION.

NéoThermia représente la gamme idéale pour vos projets de construction ou de rénovation. Ses performances exceptionnelles répondront à vos exigences en termes d'isolation thermique. Avec l'option vitrage One (1.0) cette menuiserie atteint un Uw 1,2.

POINTS FORTS

- ✓ Projet Neuf et Rénovation
- ✓ Profil design aux lignes douces permettant un nettoyage facile
- ✓ Ouvrant 77 mm à 5 chambres
- ✓ Assemblage avec ébavurage fin
- ✓ Verrou sur semi-fixe
- ✓ Poignée centrée Sécustik

PERFORMANCES THERMIQUES :

Uw **1,3** AEV **A4** Sw **0,48** RE 2020 | Isolation thermique jusqu'à 0,9 W/m²K avec du triple vitrage.


GARANTIE

- ✓ 10 ans et 2 ans pièces mobiles (accessoires)



Oscillo-battant en option

COULEURS au choix !



LA GAMME 70 NEO VISION 2

LAISSEZ-VOUS SÉDUIRE PAR LEUR ESTHÉTIQUE CONTEMPORAINE, LEUR PERFORMANCE ET LEUR FACILITÉ D'ENTRETIEN.

POINTS FORTS

- ✓ Parclose et battue extérieure contemporaine
- ✓ Battue intérieure avec option poignée centrée
- ✓ Masse centrale réduite pour un plus grand clair de vitrage
- ✓ Profilés multichambres
- ✓ Ouvrants de 70mm

PERFORMANCES THERMIQUES : Uw **1,3** AEV **A4** Sw **0,48**



FENÊTRES PVC

LA GAMME THERMIENCE

AVEC THERMIENCE, VOUS AVEZ LE CHOIX DES COULEURS POUR VOS FENÊTRES PVC.



PERFORMANCES THERMIQUES :

Uw 1,2 AEV A4 Sw 0,36
Uw 1,1


Avec un double vitrage One (1,0).

POINTS FORTS

- ✓ Projet Neuf et Rénovation
- ✓ Système breveté, dépose Totale Bouvet
- ✓ Coloris intérieur et extérieur au choix
- ✓ Ouvrant 8 chambres et dormant 6 chambres
- ✓ 3 à 5 points de fermeture suivant la hauteur
- ✓ Gâche de sécurité sur les oscillo-battants
- ✓ Poignée centrée Sécustik

GARANTIE

- ✓ 10 ans et 2 ans pièces mobiles (accessoires)



FENÊTRES MIXTES

ALU/PVC

LA GAMME COLORIANCE

MOINS DE RISQUES D'INFILTRATIONS GRÂCE À SON ASSEMBLAGE SOUDÉ ET À SES 3 JOINTS D'ÉTANCHÉITÉ.

POINTS FORTS

- ✓ Projet Neuf et Rénovation
- ✓ Coloris intérieur et extérieur au choix
- ✓ 3 à 5 points de fermeture suivant la hauteur
- ✓ Gâche de sécurité sur les oscillo-battants
- ✓ Poignée centrée Sécustik sur les ouvrants

PERFORMANCES THERMIQUES :



Ouvrants 2 vantaux.

Uw 1,1 AEV A4 Sw 0,40



Couissants.

Uw 1,2 AEV A4 Sw 0,42

GARANTIE

- ✓ 10 ans et 2 ans pièces mobiles (accessoires)



COLORIS EXTÉRIEUR

12 COULEURS EN STANDARD
TOUTES LES TEINTES RAL EN OPTION



LA GAMME TWINÉA

LE COULISSANT PVC, HAUTE PERFORMANCE !

Une baie vitrée coulissante composite fibre de verre / PVC. Grâce à la fibre de verre coextrudée avec le PVC, le couissant TWINEA offre des sections de profilés identiques à l'aluminium. Grâce au PVC, il atteint des performances thermiques exceptionnelles pour un couissant. Ce couissant composite est une véritable alternative au couissant aluminium.

POINTS FORTS

- ✓ Projet Neuf et Rénovation
- ✓ Système Dépose Totale Bouvet, idéal en rénovation
- ✓ Coloris intérieur et extérieur au choix
- ✓ 3 à 5 points de fermeture
- ✓ Poignée confort à gachette sur le vantail de service et poignée rotative encastrée sur le semi-fixe.

GARANTIE

- ✓ 10 ans et 2 ans pièces mobiles (accessoires)



PERFORMANCES THERMIQUES :

Uw 1,2 AEV A4 Sw 0,36
Uw 1,1

Avec un double vitrage One (1,0).

ALU/BOIS

LA GAMME AURALU


DESSINÉE EN PARTENARIAT AVEC PEUGEOT DESIGN LAB, LES PROFILS ALUMINIUM DES FENÊTRES MIXTES ONT DES LIGNES TENDUES ET CONTEMPORAINES.

Toutes les fenêtres mixtes intègrent un double vitrage de base



Extérieur Aluminium
19 teintes

Intérieur bois



CLASSIC LENA 58



POINTS FORTS

- ✓ Ligne contemporaine
- ✓ Disponible en Frappe et en Coulissant
- ✓ Structure en lamellé-collé
- ✓ Assemblage mécanique des ouvrants
- ✓ Vitrage posé en U type portefeuille

Vitrage 4 /18 /4
+ Argon
+ Warm Edge



PERF. THERMIQUES :




Fenêtre
Porte-fenêtre

Uw 1,4
AEV A4



Bavette aluminium



Vitrage 4 /20 /4
+ Argon + Warm Edge

CLASSIC LENA 68



POINTS FORTS

- ✓ Élégance du parfait équilibre des masses de bois
- ✓ Robustesse grâce à une structure en lamellé-collé
- ✓ 2 joints d'étanchéité périphérique sur les ouvrants

PERF. THERMIQUES :



Fenêtre
Porte-fenêtre

Uw 1,3
AEV A4
Sw 0,42



MENUISERIES FINITIONS

LASURES TEINTÉES

LASURES OPAQUES

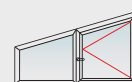
CHÊNE		200 TEINTES
MÉLÈZE		
PIN		
BOIS EXOTIQUE		

GARANTIE
5 ANS

GARANTIE
10 ANS

FORMES SPÉCIALES

La 68 mm est disponible en forme droite et trapézoïdale. Les gammes 58 et 68mm sont disponibles en formes cintrées.




Trapèze



Cintrée

DIFFÉRENTES FINITIONS DE QUINCAILLERIE



Fer
Cémenté

Noir

Laqué
Blanc

Laiton

Vieil
Argent

Vieux
Bronze



LES VOLETS



ROULANTS
MAISON CONNECTÉE
BRISE-SOLEIL
BATTANTS
PERSIENNES
COULISSANTS

VOLETS ROULANTS


GAMME OPTIMO

Le volet roulant Optimo s'intègre dans tous les types de construction.

Ce volet roulant est compatible avec les coffres tunnels pour la construction, il existe en lame aluminium ou PVC.

Nous conseillons les versions motorisées (filaire, radio et solaire) afin de prolonger la durée de votre volet.

- ✓ **Confort** : pilotez l'ouverture et la fermeture de vos volets d'un seul clic.
- ✓ **Sécurité** : muni d'un bloqueur anti-soulèvement.
- ✓ **Version manuelle** : sangle, tirage direct ou tringle oscillante.
- ✓ **Idéal pour les grandes largeurs** jusqu'à 4,5 m.
- ✓ Plus de **200 coloris disponibles** sur la lame finale et les coulisses.



16 COULEURS au choix !
DE LAMES ALU ET 3 EN PVC



GARANTIES

- ✓ **8 ans** les moteurs FF
- ✓ **5 ans** les moteurs Somfy
- ✓ **2 ans** les accessoires

NEUF & RÉNOVATION

VOLETS ROULANTS

GAMME BLOC-BAIE

Le volet roulant intégré à la menuiserie



Haute Performance

- ✓ Excellente étanchéité à l'air
- ✓ Coulisses PVC ou ALU et lame finale aluminium avec joint d'étanchéité
- ✓ Coffre PVC avec isolation thermique 3 niveaux d'isolation phonique



16 COULEURS au choix !
DE LAMES ALU ET 3 EN PVC






GARANTIES

- ✓ **8 ans** les moteurs FF
- ✓ **7 ans** les moteurs Somfy gamme RS100
- ✓ **2 ans** les accessoires

4 BONNES RAISONS D'OPTER POUR LA QUALITÉ OPTIMO !

<p>COFFRE MAÇONNERIE</p>  <p>Installation : Coffre maçonnerie à intégrer à l'ouvrage, existe en largeur de 24 à 30 cm. Possibilité de finition face brique extérieure.</p>	<p>DÉTECTEUR DE FUMÉE CONNECTÉ</p>  <p>Norme : Obligatoire depuis mars 2015, équipez votre maison d'un détecteur de fumée autonome, qui en plus sera couplé à vos volets roulants (ouverture automatique en cas d'incendie).</p>	<p>TÉLÉCOMMANDE</p>  <p>Confort : Pilotez l'ensemble de vos fermetures d'un simple doigt. Possibilité de programmation de créneaux horaires ainsi que de scénario sur votre smartphone.</p>	<p>LAME ALUMINIUM</p>  <p>Sécurité : Lame résistante au vent jusqu'à des largeurs de 4 mètres (norme Vemcros), existe en 3 dimensions et 22 couleurs au choix.</p>
---	---	--	---

LES DIFFÉRENTS TYPES DE POSES

<p>POSE EN NEUF :</p> <p>DEMI-LINTEAU Spécialement conçu pour s'adapter aux principaux demi-linteaux briques ou maçonneries du marché, ce coffre est invisible sur la façade extérieure et l'accès aux mécanismes se fait par une sous-face extérieure.</p> 	<p>POSE EN NEUF :</p> <p>BLOC-BAIE Il est la solution la plus simple à mettre en oeuvre dans le bâtiment car il ne demande aucune préparation spécifique par le maçon. Le coffre est posé en applique intérieure du linteau et l'accès au mécanisme se fait par l'intérieur de l'habitation.</p> 	<p>POSE EN RÉNO :</p> <p>BLOC-BAIE Il existe des coffres adaptés à la pose en rénovation avec un faible encombrement afin de ne pas perdre trop de luminosité dans la pièce à vivre.</p> 
---	--	--



LA NORME VEMCROS

Système de classement des volets roulants selon sept critères de performance :

- V = La résistance au vent.
- E = L'endurance mécanique
- M = La manoeuvre
- C = La résistance aux chocs
- R = Le comportement à l'ensoleillement
- O = L'occultation
- S = la corrosion



COEFFICIENT R

C'est le coefficient de résistance thermique, il indique la capacité des matériaux à empêcher la chaleur de le traverser. Plus la valeur est grande, plus le matériau est isolant.

MOTEUR S&SO RS100

Ce moteur est le plus silencieux grâce au mode « discret » de sa commande Smooove RS100. Son mouvement à bi-vitesse lui permet de démarrer et de s'arrêter en douceur, il s'arrête aussi dès qu'il détecte un obstacle. Ce moteur 100% connecté pourra être commandé à partir de votre tablette ou smartphone via TaHoma.



NEUF & RÉNOVATION

Une large gamme de volets roulants traditionnels pour les constructions neuves et de volets coffres pour les rénovations. Avec lames en aluminium ou en PVC, Futurol joue la **carte de l'esthétique** avec une **large gamme de coloris** à votre disposition, mais aussi la **carte du confort** grâce à ses solutions de motorisation.



SUNROL, VOLET ROULANT DE RÉNOVATION À ÉNERGIE SOLAIRE.

Il se compose d'un moteur de 12V, d'un ou de deux panneaux solaires selon l'exposition, et d'un pack batterie. Disponible en coffre pan coupé ou 1/4 de rond, lame aluminium 43 ST - 43 EE. Manœuvres motorisées radiocommandées uniquement.



COFFRE 1/4 DE ROND



COFFRE DE PAN COUPÉ



POINTS FORTS

- ✓ Sans fil, pratique à installer et doté des toutes dernières technologies
- ✓ Volet motorisé basse consommation, il n'utilise que l'énergie solaire
- ✓ S'installe sans raccordement électrique et sans travaux intérieur ou extérieur

GARANTIE

- ✓ 7 ans les moteurs

CHOIX INFINI
de couleurs !



RÉNOVATION




VOLETS ROULANTS NOVASOL'R

POINTS FORTS

- ✓ Panneau photovoltaïque monocristalin en résine
- ✓ Design épuré et discret
- ✓ Très bon rendement (même avec un faible ensoleillement)
- ✓ Dimensions : 470 x 60 x 4 mm
- ✓ Disponible en version déportée
- ✓ Résistant



Bords arrondis
et extra-plat (4mm)



**VOLETS ROULANTS MONOBLOCS
GAMME NOVALIS**

S'intègre facilement aux façades.
Jouez avec les couleurs et les matières, pour imaginer le volet roulant qui s'adaptera au mieux à votre façade et à vos goûts.

Volet roulant avec coffre extérieur pour la rénovation, existe en lame aluminium (jusqu'à 4 m de large) ou PVC. Caisson, coulisses, lame finale : plus de 200 coloris possibles.

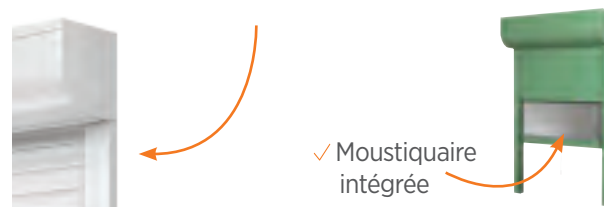
- ✓ **Lames disponibles :**
Aluminium Double Paroi 37 mm, 41 mm, 55 mm
Aluminium Double Paroi Isolée 37/41 mm CALISO
Aluminium Extrudé 44 mm
- ✓ **PVC 40 mm**
- ✓ **Produit CE EN 13 659** et en conformité avec la norme VEMCROS.
- ✓ **Versión motorisée** (filaire, radio et solaire) pour plus de :
 - Confort : pilotez l'ouverture et la fermeture de vos volets d'un seul clic
 - Sécurité : muni d'un bloqueur anti-soulèvement
- ✓ **Versión manuelle :** sangle, tirage direct ou tringle oscillante



 **16 COULEURS au choix !**
DE LAMES ALU ET 3 EN PVC

✓ Assurez un maximum de luminosité dans votre habitat avec le **coffre pan-coupé**.

✓ Le **coffre 1/4 de rond** s'intègre facilement grâce à sa ligne originale.



GARANTIES

- ✓ **8 ans** les moteurs FF
- ✓ **5 ans** les moteurs Somfy
- ✓ **2 ans** les accessoires



COMMENT CHOISIR MES NOUVEAUX VOLETS ?

Univerture me conseille, je choisis en toute sérénité !

VOUS PRÉVOYEZ D'INSTALLER DES VOLETS ROULANTS ?

Etape n° 1 : bien étudier vos menuiseries existantes avant de faire un devis !
Un de nos experts Univerture se déplace chez vous et prépare un audit technique afin de voir si vous disposez déjà d'un coffre menuisé ou maçonné permettant alors l'installation d'un volet roulant traditionnel. Si en revanche, ce n'est pas le cas, il vous faudra installer un volet monobloc avec caisson apparent.

Etape n° 2 : choisir le matériau
Pour vos volets roulants, vous disposez de 2 choix en termes de matériaux : les volets roulants en PVC et les volets roulants en aluminium. Comme pour les fenêtres, l'aluminium prime en termes de durabilité et de résistance (contre les intempéries et l'usure du temps) même s'il reste légèrement plus onéreux que le PVC. Aussi, l'aluminium offre une plus grande palette de choix en termes de couleurs. En revanche, le volet en PVC offre une plus grande performance au niveau de l'isolation. Pour pallier ce manque, sachez que certains volets roulants en alu sont munis de lames spécifiques leurs conférant une performance énergétique à même de concurrencer celles des volets en PVC.



**VOLETS ROULANTS
GAMME NOVADESIGN**

Ce volet s'adapte à toutes les façades, traditionnelles ou contemporaines.

Coffre très compact, de forme ronde pour s'harmoniser avec toutes les architectures. Equipé de série d'un tablier à lames en aluminium double paroi et de la motorisation électrique. En option, une lame finale ferme-coffre souligne l'esthétique du coffre en le fermant complètement lorsque le volet est relevé.



ZOOM SUR

 **19 COULEURS**

GARANTIES

- ✓ **8 ans** les moteurs FF
- ✓ **5 ans** les moteurs Somfy
- ✓ **2 ans** les accessoires



LA LAME CALISO

Réduisez votre facture énergétique grâce à son pouvoir isolant et faites des économies :

✓ **Coloris extérieurs :** 4 couleurs disponibles.



✓ **Coloris intérieurs :** gris aluminisé pour une isolation optimum, il contient une forte proportion de particules d'aluminium qui agissent comme un bouclier thermique. Il maintient le matelas d'air entre le volet et la menuiserie à une température plus constante et conserve ainsi la chaleur ou la fraîcheur à l'intérieur de la pièce.

✓ **Coefficient ΔR = 0,24 K/W**

GAMME **VISIO**

Grâce à sa gamme exclusive, **Profalux** vous permet d'apporter une réponse différenciée en fonction des besoins différents des pièces de votre maison.

Profalux, expert des plus petits caissons



RÉNOVATION



NEUF



POUR UNE RÉNOVATION ESTHÉTIQUE, **LE PLUS PETIT CAISSON DU MARCHÉ**



VISIO

Des solutions lumineuses pour un volet roulant d'exception

VISIO MOUSTIQUAIRE

La solution bien-être

VISIO MOUSTIQUAIRE STORE

Réenchante la moustiquaire pour voir la vie en couleurs

VISIO AVEC STORE VERTICAL

Pour le confort optimal des pièces de vie

VISIO BSO RÉFÉRENCE

L'alliance du raffinement et de la lumière maîtrisée

GAMME **PRESTO**

Autoporté, **Presto** offre une vraie esthétique en se dispensant d'un caisson extérieur.



PRESTO

PRESTO MOUSTIQUAIRE

PRESTO MOUSTIQUAIRE STORE

PRESTO MOB/ITE

PRESTO 1/2 LINTEAU

OPTION **SOLAIRE**

Le plus petit caisson solaire pour davantage de lumière

POINTS FORTS

- ✓ Caisson à partir de 123mm :
- l'argument choc en Réno
- ✓ Harmonisation avec gamme VISIO Profalux

Petit caisson

123 mm



ISOMAXX, LA SEULE LAME ALU À DOUBLE EFFET ISOLANT ÉTÉ-HIVER

Spécialement développée pour les coloris sombres qui absorbent la chaleur extérieure.

La température intérieure est stable, été comme hiver, les dépenses d'énergie sont limitées. ISOMAXX réunit les atouts et les performances des traitements de surface technologiquement les plus évolués.

PX40, LA SEULE LAME ALU PLATE DE 40mm

Exclusive, seule lame plate profilée en France.

- ✓ Performance de rigidité remarquable
- ✓ Qualité esthétique contemporaine

DÉCOUVREZ LA CHEZ NOUS !

Face extérieure avec laque réfléchissante

Face intérieure Thermo-Reflex™



MAISON CONNECTÉE

DEPUIS VOTRE SMARTPHONE, VOTRE TABLETTE OU VOTRE ORDINATEUR.

Pilotez votre maison avec nos 2 solutions domotiques !

- ✓ Protocole SOMFY avec l'application Tahoma
- ✓ Protocole DELTA DORE avec l'application Tydom

Ces deux applications peuvent contribuer à réduire votre facture énergétique de la maison, qui pèse de plus en plus lourd sur votre budget familial.

Ces deux protocoles sont souvent compatibles avec les plus grandes marques européennes d'équipement électrique.



DÉCOUVREZ & ADOPTEZ

LE LOGEMENT CONNECTÉ AVEC SOMFY®

Depuis 50 ans, Somfy® facilite le quotidien de millions de personnes à travers le monde en offrant des solutions intelligentes de gestion de l'habitat. Depuis 2021, Somfy® propose TaHoma® Switch pour vous permettre de bénéficier du logement connecté.

TaHoma® switch : la première commande intelligente qui centralise et connecte votre logement.

- ✓ **Personnalisation** de 2 boutons permettant de lancer les **scénarios favoris** d'un seul geste.
- ✓ Elle peut-être placée n'importe où dans le logement grâce à sa **connexion Wifi**.
- ✓ Son **design simple et épuré** permet son adaptation à n'importe quel style d'intérieur.
- ✓ Elle a obtenu une **vérification de niveau Gold** de l'organisme UL pour garantir une **connexion sécurisée** ainsi que la **protection des données** stockées et échangées.



MAISON CONNECTÉE

AVEC TYDOM, MA MAISON EST CONNECTÉE



VOTRE MAISON CONNECTÉE AVEC TYDOM

Avec l'application Tydom, contrôlez l'ouverture et la fermeture de vos volets, portes de garage, portails, vos éclairages, vos webcams, votre chauffage, et votre alarme... vous pilotez votre maison en toute sérénité depuis votre smartphone ou votre tablette.

Application TaHoma®

DE CHEZ VOUS OU À DISTANCE !

Elle vous permet de contrôler vos équipements de n'importe où depuis son application mobile ou grâce aux assistants vocaux.

OUVERTE ET ÉVOLUTIVE !

C'est une solution qui s'adapte à vos besoins en vous laissant ajouter des équipements au fil du temps.



4 MENUS SIMPLES ET INTUITIFS

MES FAVORIS
Retrouvez tous les favoris à un seul endroit

MA MAISON
Contrôlez tous les équipements depuis l'application de manière individuelle ou regroupée

MES SCÉNARIOS
Personnalisez des scénarios depuis les suggestions de moments de vie.

... PLUS
Accédez aux paramètres de l'installation



**VOILETS ROULANTS
À PROJECTION ÉLECTRIQUE
GAMME LUCE**

Le volet roulant Luce se projette vers l'avant pour vous offrir une ombre fraîche et ventilée dans votre habitat en été. En hiver, il préserve votre intimité.



 **19 COULEURS**
DE LAMES ALU

GARANTIES

- ✓ 8 ans les moteurs FF
- ✓ 2 ans les accessoires



INNOVATION

- ✓ Projetez le volet avec votre télécommande




BRISE-SOLEIL

Entre ombre et lumière, tradition et modernité

Le brise-soleil, souvent appelé BSO, est une alliance parfaite entre la protection thermique, la protection solaire et le design contemporain. Grâce à ses lames orientables, vous pouvez réguler la température et favoriser les économies d'énergie. L'éblouissement et la lumière sont évitées grâce au BSO.

Pour optimiser l'encombrement du brise-soleil, il existe plusieurs types de lames de 70 à 90 mm, avec des formes différentes afin de s'adapter à toutes les exigences et les contraintes climatiques régionales.

 **COLORIS**
19 COULEURS EN STANDARD
TOUTES LES TEINTES RAL EN OPTION

GARANTIES

- ✓ 5 ans les moteurs Somfy
- ✓ 2 ans les accessoires



LES VOILETS BATTANTS
3 MATÉRIAUX AU CHOIX :
BOIS, PVC ET ALUMINIUM

SOTHOFERM
Volets Battants



VOILETS BATTANTS BOIS



Chez Univerture, les volets battants en bois se déclinent à l'infini :

- ✓ Essences de bois (exotique rouge ou jaune, sapin du nord, douglas, etc.)
- ✓ Finitions (brut, lasuré, laqué)
- ✓ Traitements (IFH)
- ✓ Formes (cintré, trapèze etc.)

- 1** Volets à lames verticales avec barres et écharpes. Existe aussi en penture & contre-penture
3 épaisseurs : 22, 27 et 32 mm
- 2** Le volet Provençal est la conjugaison d'un volet à lames verticales côté extérieur doublé en lames horizontales sur la face intérieure. Son épaisseur est d'environ 48 mm.
- 3** Les volets Persiennes sont disponibles avec 2 types de lames :
- Américaines (forme arrondie)
- à la Française (lames rases)
De nombreuses déclinaisons existent (avec soubassement, traverse, etc.)
- 4** Le volet Dauphinois est un volet à lames verticales côté extérieur renforcé par un cadre sur la face intérieure.

 **COLORIS DISPONIBLES**
TOUTES LES TEINTES RAL

GARANTIES

- ✓ 10 ans les produits, contre tout défaut de fabrication ou de vice caché.
- ✓ 2 ans les accessoires (pièces mobiles)



VOLETS BATTANTS PVC



Une gamme complète de volets battants en PVC disponible chez Univerture :

- ✓ À lames verticales en penture & contre-penture
- ✓ À lames verticales avec barres et écharpes
- ✓ Persiennés tout hauteur en lames pleines ou ajourées
- ✓ Mixtes (une partie persiennée et une partie pleine)

Dans de nombreuses finitions :

- ✓ Blanc
- ✓ Teinté masse
- ✓ Plaxé couleur ou ton bois

Dans différentes épaisseurs :

- ✓ de 24 à 38 mm selon les modèles

Dans toutes les formes :

- ✓ Droite
- ✓ Cintré
- ✓ Trapèze



NOMBREUX COLORIS
DISPONIBLES

GARANTIES

- ✓ 10 ans les produits, contre tout défaut de fabrication ou de vice caché.
- ✓ 2 ans les accessoires (pièces mobiles)



LES VOLETS BATTANTS

Persienné teinté masse



Mixte plaxé chêne doré



Plein à lames verticales
Existe en teinté masse
et en plaxé



Plein à lames verticales
blanc teinté masse



ZOOM
SUR

LA MOTORISATION

Efficace et discrète, elle peut être installée sous le linteau, sur l'appui de fenêtre ou sur un garde-corps.

Fermez vos volets sans vous mouiller...



VOLETS BATTANTS ALUMINIUM

Ils se déclinent sous plusieurs gammes :

- ✓ Les panneaux sandwichs isolés
- ✓ Les lames extrudées
- ✓ Les volets à cadres extrudés

Et sous plusieurs modèles :

- ✓ À lames verticales en penture & contre-penture
- ✓ À lames verticales avec barres et écharpes
- ✓ À lames horizontales
- ✓ Persiennés tout hauteur en lames pleines ou ajourées
- ✓ Mixtes (une partie persiennée et une partie pleine)

Dans différentes épaisseurs :

- ✓ De 24 à 32 mm selon les modèles

Dans toutes les formes :

- ✓ Droite
- ✓ Cintré
- ✓ Trapèze



Volet à cadre persienné



Volet à lames verticales avec barre et écharpe



Volet à lames verticales penture & contre-penture



Existe en coloris chêne doré

GARANTIES

- ✓ 10 ans les produits, contre tout défaut de fabrication ou de vice caché.
- ✓ 2 ans les accessoires (pièces mobiles)



NOMBREUX COLORIS RAL



LES VOILETS COULISSANTS

L'ALLIANCE DE TRADITION & DE MODERNITÉ !



Les volets coulissants signent la ligne esthétique de votre maison.
 3 choix de matériaux : **Aluminium** (isolé ou extrudé), **PVC** et **bois**.
Totalement sur mesure, motorisés ou non. Lames persiennées ou pleines.

- ✓ Remplissage au choix : plein, isolant, lames ajourées, lames orientables
- ✓ Différents systèmes de pose et d'accessoires pour s'adapter à tous les projets en neuf et rénovation
- ✓ Absence de prise au vent

GARANTIES

- ✓ **10 ans** les produits, contre tout défaut de fabrication ou de vice caché.
- ✓ **2 ans** les accessoires (pièces mobiles)



PERSIENNES

4 choix de matériaux : **acier, aluminium, PVC** ou **bois**.

PERSIENNES COULISSANTES OU REPLIABLES.

Les persiennes coulissantes aussi appelées « jalousies » sont composées de vantaux qui coulissent dans des rails haut et bas, ils se replient les uns sur les autres en « accordéon », facilitant ainsi leur manipulation et offrant un meilleur confort d'utilisation.

Les persiennes repliables disposent d'une réelle qualité de finition, elles peuvent être montées sur tapée existante ou avec tapée incorporée. Possibilité de projection, d'accessoires inox sur les modèles en bois et PVC, finitions par lasure ou laquage en option.


GARANTIES

- ✓ **10 ans** les produits, contre tout défaut de fabrication ou de vice caché.
- ✓ **2 ans** les accessoires (pièces mobiles)



PERSIENNES
REPLIABLES

PERSIENNES
COULISSANTES
EN ALU



NOMBREUX
COLORIS RAL



PORTES DE GARAGE

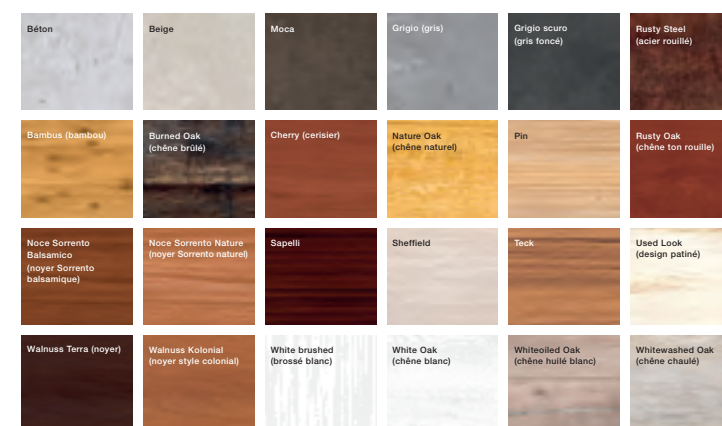


SECTIONNELLES
ENROULABLES
BASCULANTES
PORTES DE SERVICE



LES PORTES SECTIONNELLES

Univerture a sélectionné des portes de qualité, solides pour vous apporter confort d'utilisation et sécurité. Pilotables par simple télécommande ou à distance via une domotique compatible avec les protocoles Somfy ou Deltadore.



SURFACE DURAGAIN

Revêtement de finition à décor avec vernis haute résistance. Extrêmement résistant, 24 décors aux détails fidèles sont proposés : béton, chêne, cerisier, pin...etc




CE QU'IL FAUT SAVOIR

DIFFÉRENTES FINITIONS POSSIBLES



Nos portes sectionnelles sont personnalisables à volonté :

- ✓ Choix du motif sur le panneau (lisse, effet bois, rainuré, etc.)
- ✓ Différentes formes de hublots sont disponibles dans plusieurs finitions (inox, laqué, etc.)
- ✓ Plusieurs compositions possibles en mixant deux couleurs, ou deux textures (un panneau structuré teinte bois au milieu des panneaux laqués)



PORTES SUR MESURE :

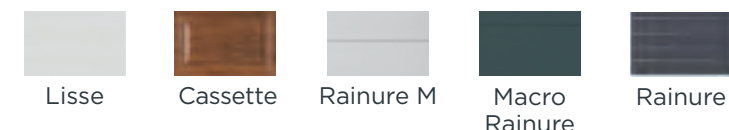
Chez Univerture, toutes nos portes de garage peuvent être réalisées à vos dimensions et installées par nos techniciens hautement qualifiés.

OPTIONS POSSIBLES

PORTE INTÉGRÉE

Pratique, une porte d'accès intégrée à votre porte de garage.

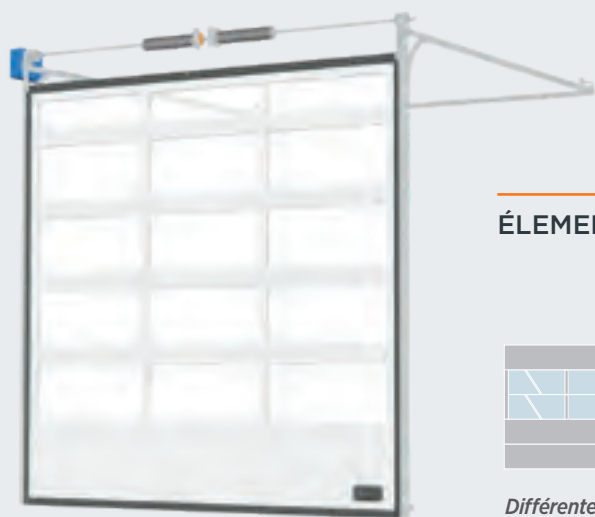
CHOIX DES PANNEAUX



UNIVERTURE Catalogue n°4



PORTES SECTIONNELLES



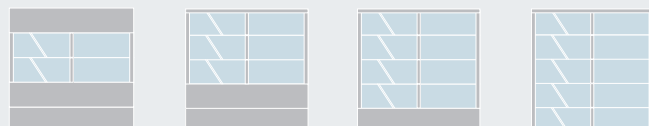
ÉLÉMENT-R

Avec meneaux

de 2 à 4 modules par panneau suivant dimensions



NOMBREUX COLORIS RAL



Différentes configurations possibles

PORTES SPÉCIFIQUES

OUVERTURE LATÉRALE LES PORTES SECTIONNELLES

Moins onéreuses qu'une porte sectionnelle avec portillon, les portes latérales permettent une ouverture piétonne qui facilite l'accès au garage. Des joints disposés sur la périphérie garantissent une étanchéité parfaite.



LES PORTES DE GARAGE

ISOL-R

EXEMPLE D'ARTICULATION ENTRE DEUX PANNEAUX

POINTS FORTS

- ✓ Assure une étanchéité parfaite à la fermeture
- ✓ Renforce l'étanchéité basse en cas de sol irrégulier
- ✓ Ouverture automatique séquentielle



PRATIQUE

Pour les garages avec des plafonds bas



MURAX ISOLÉ

Conçu pour protéger votre local tout en apportant une isolation thermique et phonique.



NOMBREUX COLORIS RAL



RANGÉES DE HUBLOTS OU GRILLES D'AÉRATION EN OPTION.



LES PORTES ENROULABLES

Son gain de place présente un grand intérêt.

Elles s'enroulent dans un coffre en aluminium posé à l'intérieur ou en applique extérieure quand il n'y a pas assez de place dans le garage.

Elles conviennent parfaitement aux garages donnant directement sur une voie publique.



LES CONSEILS D'EXPERTS

Univerture accorde une grande importance à la qualité de ses produits, c'est pour cela que nous vous proposerons toujours des produits aux normes CE ou NF référencés parmi les plus grandes marques. Les portes de garage sont des produits complexes à poser, nous vous conseillons toujours de faire poser ces produits par nos équipes de pose.

Pour son fonctionnement régulier, la manoeuvre électrique vous sera toujours conseillée afin de vous garantir une plus longue durée de vie. Nous vous conseillons pour votre choix dans l'ensemble de la gamme selon votre utilisation et fréquence d'ouverture/fermeture.



COMMENT CHOISIR MA PORTE DE GARAGE ?



Univerture me conseille, je choisis en toute sérénité !



LES PORTES BASCULANTES

De nombreux modèles sont disponibles :

- ✓ Rainures verticales ou horizontales
- ✓ À cassettes
- ✓ Simple paroi ou isolée
- ✓ Standard ou sur-mesure
- ✓ Avec ou sans débord



COLORIS DISPONIBLES
TOUTES LES TEINTES RAL

GARANTIES DES PORTES DE GARAGE

- ✓ 10 ans les produits, contre tout défaut de fabrication ou de vice caché.
- ✓ 2 à 3 ans les motorisations (selon les marques)
- ✓ 2 ans les accessoires (pièces mobiles)

LES PORTES DE GARAGE
TRADITIONNELLES

De nombreux modèles sont disponibles :

- ✓ Battantes 2 ou 4 vantaux
- ✓ Coulissantes
- ✓ Panneaux en aluminium isolés, bois ou PVC
- ✓ Personnalisables avec des décors ou des hublots
- ✓ Serrures multipoints pour plus de sécurité
- ✓ Avec ou sans cadre dormant
- ✓ Standard ou sur-mesure

BATTANTES 4 VANTAUX
SUR CADRE EN ALU ISOLÉ



BATTANTES 2 VANTAUX
EN ALU ISOLÉ

COULISSANTES
4 VANTAUX



somfy.

Motorisation Dexxo, deux puissances et deux protocoles disponibles RTS ou IO.



SOMMER

Gammes DUO ou PRO+

LES AUTOMATISMES

De nombreuses solutions sont disponibles :

Chez Univerture, vous trouverez toutes les plus grandes marques de motorisations, tous les protocoles afin de rendre compatible avec le même émetteur votre porte de garage, votre portail, vos éclairages extérieurs, etc.
Grâce à un module électronique, vous pouvez aussi commander votre porte de garage à partir d'un smartphone.

MINIMAX

Le rideau métallique de sécurité MiniMax est la solution idéale pour sécuriser les locaux professionnels, collectifs, tertiaires et d'habitation en toute discrétion et avec beaucoup de facilité. Certifié A2P R2, il est doté de lames en acier et d'un dispositif de verrouillage automatique à la fermeture.



NOMBREUX
COLORIS RAL



MINIMAX, RIDEAU
MÉTALLIQUE DE
SÉCURITÉ, BLANC



MURAX 110
MICROPERFORÉ

Il offre les mêmes caractéristiques de sécurité que le Murax 110 plein, avec un ajourage qui permet la valorisation de votre vitrine et une circulation de l'air. Il est particulièrement apprécié pour des commerces de rue ou en galerie marchande.

RIDEAU MURAX 110
MICROPERFORÉ OPTION
THERMOLAQUAGE



MURAX GRANVISION

Assurez une haute protection à votre vitrine !

Le Murax GranVision offre une transparence identique au verre, tout en assurant une haute protection des biens. Solution idéale pour la rénovation des locaux professionnels avec vitrine. Avec des maillons XXL et un design soigné, ce rideau donne un effet mur de verre qui sublime les vitrines des locaux professionnels. Son fonctionnement silencieux et sa surface vitrée confèrent au rideau Murax GranVision sécurité, confort et économie.



NOMBREUX
COLORIS RAL



PORTES DE SERVICE

LES PORTES DE SERVICE

Une large gamme :

- ✓ Bois exotique
- ✓ Acier simple paroi
- ✓ Acier double paroi isolée
- ✓ PVC
- ✓ Aluminium double paroi isolée

Équipées d'une serrure multipoints de série, avec de nombreux hublots disponibles en option



EN ACIER OU ALUMINIUM DOUBLE PAROI ISOLÉE

Coloris blanc de base et toutes les teintes RAL disponibles en option.



EN PVC

Blanc de base, plaxée teinte bois ou gris 7016 en option.



EN BOIS EXOTIQUE

Finition lasurée ou laquée en option.



PORTE DE SERVICE

- ✓ En acier noir 2100, assortie à votre porte de garage



PORTE DE SERVICE

- ✓ En PVC gris 7016





EXTÉRIEUR MAISON



PORTAILS
CLÔTURES
GARDE-CORPS
PERGOLAS
STORES
GRILLES DE DÉFENSE
MOUSTIQUAIRES

GARANTIES

- ✓ 25 ans la fabrication
- ✓ 25 ans le laquage
- ✓ 2 ans les accessoires

LES PORTAILS EN ALUMINIUM



Il est la première image de votre habitation, symbole de l'accueil que vous réservez à vos invités. Élément essentiel de votre décoration extérieure, il est aussi votre premier rempart en terme de sécurité. Choisissez parmi de nombreux modèles que vous personnaliserez en fonction de vos envies.



OLEN

DÉCOREZ VOTRE PORTAIL !

Les remplissages en tôles perforées, vitrages, inserts apportent un caractère personnel à votre portail.



PORTAILS COULISSANTS

RAZ



COLORIS DISPONIBLES
25 *en standard !*
TOUTES LES TEINTES RAL
EN OPTION



CÉLINA

PLUS DE 300 MODÈLES...



ÉCUME Portail coulissant aspect 1 vantail.

COORDONNEZ VOTRE PORTAIL à votre porte d'entrée pour une harmonie parfaite de votre extérieur.



Voir page 11

GARANTIES

- ✓ 25 ans la fabrication
- ✓ 25 ans le laquage
- ✓ 2 ans les accessoires

GARANTIES


- ✓ 25 ans la fabrication
- ✓ 25 ans le laquage
- ✓ 2 ans les accessoires



ANAE

Lames de 150 mm horizontales

PORTAILS BATTANTS



Renfort permettant l'adaptation d'une motorisation.



MAEZ

Lames horizontales de 160 mm ajourées.



LES COULEURS
**TENDANCES
EN ARCHITECTURE**

RAL 3004	RAL 6021	RAL 5003
RAL 7031	RAL 7030	RAL 7021
RAL 6009	RAL 7037	RAL 7032

KUZH Portail coulissant aspect 2 vantaux simplifiés.



LES PORTAILS
CONTEMPORAINS
DURABILITÉ, CHOIX & SOBRIÉTÉ

GARANTIES

- ✓ 25 ans la fabrication
- ✓ 25 ans le laquage
- ✓ 2 ans les accessoires

ESUS

Portail battant 2 vantaux. Remplissage en tôle aluminium de 2 mm avec option poignée de tirage.



MADINA

Portail coulissant aspect 1 vantail.





LEMM

Portail battant, clôture coordonnée

PORTAILS BATTANTS



PICTO

Motif design Roger Pradier



PLUS DE 150 MODÈLES !



HED

Portail battant, portillon coordonné

GARANTIES

- ✓ 25 ans la fabrication
- ✓ 25 ans le laquage
- ✓ 2 ans les accessoires



LEUN



YEC

Portail battant



LUSEN

Portail battant alternance de lames 90, 150 et 300 mm.

SPAS

Portail battant.
Lames ajourées de 160 mm,
90 mm & 25 mm
Bleu gentiane - RAL 5010



PORTAILS TRADITIONNELS



DIFFÉRENTS REMPLISSAGES

- ✓ Ajourés
- ✓ Semi-ajourés
- ✓ Pleins tolés
- ✓ Pleins avec festonnage
- ✓ Plus de 60 modèles au choix !



Décor boule Décor goutte Décor fleur de Lys Décor fer de lance

PERSONNALISEZ VOTRE PORTAIL !



Plusieurs motifs pour décoration des remplissages tolés.



Décor pointe et festonnage

PORTAILS ALUMINIUM



MEGALITHES 7



COLORIS DISPONIBLES
20 *en standard !*

COULISSANTS OU BATTANTS !

GARANTIES

- ✓ 10 ans
- ✓ 2 ans les accessoires



GRANIT



COLORIS DISPONIBLES
25 *en standard !*


GARANTIES

- ✓ 25 ans la fabrication
- ✓ 25 ans le laquage

GWIR

Coloris chêne doré. Existe aussi en teck foncé
Forme chapeau de gendarme

CANNES



DIFFÉRENTS MODÈLES

TELLEN

Lames extra larges 300 mm



COLORIS DISPONIBLES
 25 EN STANDARD,



LES CLÔTURES



BRIZ

Lames pleines de 150 mm.



LITENN

Lames ventilées

3 largeurs de lames au choix :

- ✓ 90 mm
- ✓ 150 mm
- ✓ 300 mm



**SAON
 CLAUSTRA**



RAZ

Lames fines de 90 mm



PONT-AVEN

Motif gouttes d'eau et pommes de pin

GARANTIES

- ✓ 25 ans la fabrication
- ✓ 25 ans le laquage

MOTORISATION POUR LES COULISSANTS

NICE SLIGHT

POUR PORTAILS COULISSANTS
JUSQU'À 350KG

Nice



- ✓ Opérateur électromécanique avec électronique intégrée
- ✓ Émetteur 2 canaux
- ✓ Paire photocellules
- ✓ Lampe clignotante avec antenne incorporée.

GARANTIE

✓ 30 mois

SOMFY ELIXO 500

PACK CONFORT IO

somfy.



- ✓ Moteur Elixo avec électronique intégrée 3S lo
- ✓ 2 télécommandes 4 canaux Keygo lo
- ✓ Feu orange 24V lo
- ✓ Jeu cellules photoélectriques
- ✓ Batterie de secours
- ✓ Compatible TaHoma

GARANTIE

✓ 3 ans

MOTORISATION POUR LES BATTANTS

NICE HOPP

POUR PORTAILS BATTANTS
AVEC VANTAUX JUSQU'À 2 M

Nice



- ✓ 2 Opérateurs électromécaniques montage apparent
- ✓ Récepteur embrochable
- ✓ Émetteur 2 canaux

- ✓ Paire de photocellules
- ✓ Lampe clignotante
- ✓ Antenne orientable

GARANTIE

✓ 30 mois

SOMFY AXOVIA MULTIPRO 3S

PACK CONFORT IO

somfy.



- ✓ 2 Moteurs Axovia Multi Pro
- ✓ Armoire de commande Cbx 3S Axovia lo
- ✓ 2 télécommandes 4 canaux Keygo lo
- ✓ Feu orange 24V lo
- ✓ Jeu cellules photoélectriques
- ✓ Batterie de secours
- ✓ Compatible TaHoma

GARANTIE

✓ 3 ans

KOSTUM
MES EXTÉRIEURS ALUMINIUM & VITRE ETAL DE MER



TOR



Pose à l'anglaise ou en nez de dalle



De nombreux motifs de tôles avec possibilité de personnalisation



MEL Modèle vitré avec une lisse intermédiaire



Pose à la française ou sur dalle



AZILIZ

Modèle sans cadre

GARANTIES

- ✓ 25 ans la fabrication
- ✓ 25 ans le laquage

EVY

Modèle entièrement vitré



BREIZ



YANA



TELA



LEUN



DIVI

Modèle à barreaudage avec une lisse intermédiaire, pose en rampant pour les escaliers.



KLAUSTRA

4 décors Framm.



LAGUNE

3 choix de finitions :

- ✓ Pré-peint noir
- ✓ Galvanisation à chaud
- ✓ Thermolaquage

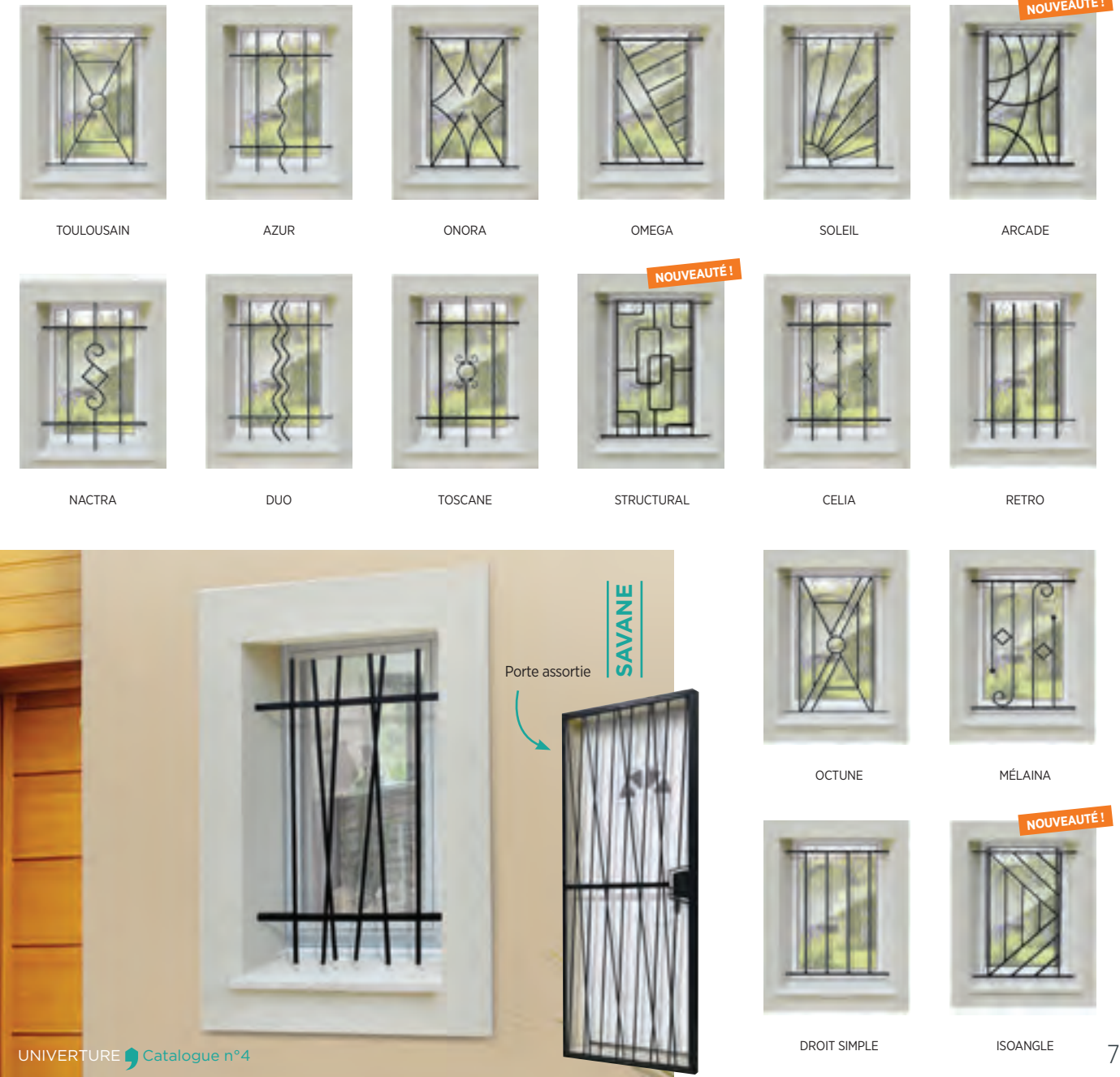
SER PUG



VITRA

Garde-corps lisse et montant en fer

PLUS DE 30 MODÈLES EXISTANTS !



CLAUSTRA

POUR UN JARDIN ENCORE PLUS HARMONIEUX

GARANTIES

- ✓ 25 ans la fabrication
- ✓ 25 ans le laquage



LOUZA

Jardinière



LIORZH

Habillages d'éléments techniques extérieurs

NAEL

Décor Deil, Habillage de spot.



SAVANE

Porte assortie



AGRANDISSEZ VOTRE ESPACE !

Grâce à la pergola bioclimatique vous profitez pleinement de votre extérieur. Elle protège de la pluie, du soleil, de la chaleur et permet une circulation de l'air agréable.

Avec une armature tout aluminium, elle est résistante au vent fort.

Les lames s'orientent très facilement grâce à une commande électrique par télécommande.



STANDARD BLANC & GRIS 7016
OPTION TOUT RAL *au choix !*



Plusieurs finitions :

- ✓ Manœuvre électrique avec télécommande
- ✓ Couleur armature et lames : blanc RAL 9010 et gris RAL 7016
- ✓ Existe en 2 ou 4 pieds



GARANTIE
✓ 5 ans

OPTION
ÉCLAIRAGE LED
INTÉGRÉ



PERGOLA COMPLÉTÉE D'UN BRISE SOLEIL

UNE FINITION PERMETTANT UNE PROTECTION PARFAITE DU VENT ET DU SOLEIL.



Pergola complétée d'un store enroulable.

Au choix :

- ✓ Toile dralon
- ✓ Protection solaire (screen ou Soltis)
- ✓ Toile occultante (PVC)



STANDARD BLANC & GRIS 7016

OPTION TOUT RAL
au choix !



CARPORT ALUMINIUM

Protégez votre véhicule !

Choisissez votre toiture :

- polycarbonate alvéolaire opaque 16 mm.
- ou
- panneaux blancs isolés 16 mm.

Dimensions au choix :

3,94 x 3,08 m ou
6,13 x 3,08 m



COLORIS DISPONIBLES :
GRIS 7016 | BLANC 9010 MAT

OPTION :
ÉCLAIRAGE LED



MODÈLE KYMA

store coffre résistant.

- ✓ Ce produit vise à pouvoir monter une simple installation de deux bras jusqu'à une installation à six bras invisibles.
- ✓ Les profilés de 7 m peuvent être joints grâce à un kit de jointure.
- ✓ Coffre avec toutes les prestations pour tout type d'installation.
- ✓ Compatible avec les bras Premium.
- ✓ 2 types de barres de charge, standard ou Vertiko.



ON'X



GARANTIE

✓ 5 ans



UN CHOIX DE TOILE

infini !




GARANTIE

✓ 5 ans



UN CHOIX DE TOILES

infini !



MODÈLE ARÈS

store coffre très résistant.

- ✓ Bras articulé résistant grâce à son système de tension interne.
- ✓ Eléments mécaniques de fixation peu visibles.
- ✓ Option avec couvercles en plastique ou en aluminium, laqués de la même couleur que le coffre.

MODÈLE ARKO

Système modulaire multi-bras

- ✓ Obturateurs en aluminium.
- ✓ Supports de tube enrouleur avec une courbure esthétique et fonctionnelle.
- ✓ Bras Arko innovant avec une sangle textile et une projection maximale de 4 mètres.
- ✓ Visserie cachée.



EMBOUT OGIVE

VERSION LUX

Éclairage par LED




VERSION ON'X LUX VOLANT

Éclairage par LED
Lambrequin enroulable

ENROULABLES

POUR FENÊTRES ET PORTES MOUSTI ROLL 2

- ✓ Universelle pour fenêtres
- ✓ Rattrapage des jeux de maçonnerie par contre-coulisses
- ✓ Toile maintenue dans les coulisses par opercules en laiton fixés sur la lisière
- ✓ Manœuvre manuelle par chaînette, motorisation radio ou filaire en option.
- ✓ Ressort avec frein régulé
- ✓ Motorisation SMART 7,4V radio



RÉSISTE AU
VENT FORT



9 COLORIS EN STANDARD
TOUT RAL *en option!*




POUR FENÊTRES INSECTI FIX

- ✓ Pose ultra rapide
- ✓ Sans perçage (pratique pour les locataires)
- ✓ Idéale pour des fenêtres oscillo-battantes et petites fenêtres (salle de bain, WC, buanderie, ...)
- ✓ Large choix de toiles techniques




RÉSISTE AU
VENT FORT

4 COLORIS
au choix



POUR PORTES INSECTI DOOR

- ✓ Enroulable pour grandes dimensions
- ✓ Tube d'enroulement central pour une meilleure tenue au vent
- ✓ Seuil extra-plat pour mobilité réduite
- ✓ Profils de rattrapage de seuil incliné



9 COLORIS EN STANDARD
TOUT RAL *en option!*

À GLISSIÈRES

POUR FENÊTRES ET PORTES MOUSTI GLISS

- ✓ Idéale pour équiper des fenêtres coulissantes
- ✓ Disponible pour grandes largeurs
- ✓ Différentes solutions de rattrapage des jeux de maçonnerie

4 COLORIS EN STANDARD
TOUT RAL *en option!*



ZOOM SUR LES TOILES

10 toiles existantes adaptées à vos besoins :

- ✓ Classique
- ✓ Anti-bactérie
- ✓ Anti-chaueur
- ✓ Anti-pollen
- ✓ Grande visibilité
- ✓ Aluminium
- ✓ Renforcée
- ✓ Très grande visibilité
- ✓ Plissée
- ✓ Zip

BRISE-SOLEIL ORIENTABLES

- ✓ La plus grande protection solaire : jusqu'à 16m² avec un seul store
- ✓ Design contemporain
- ✓ Lames équipées de réducteur de bruit.
- ✓ Disponible en lame C50, C80 et ZC90

RÉSISTE AU
VENT FORT



Schenker
Storen

STORES ENROULEURS EXTÉRIEURS



ROLLOEXTÉRIEUR

- ✓ Chaleur et lumière maîtrisées de l'extérieur
- ✓ Robuste et efficace
- ✓ Large choix de toiles techniques
- ✓ 4 systèmes de guidage au choix
- ✓ 2 tailles de support et 3 tailles de boîtier

ROLLOZIP

- ✓ Exelle pour protéger de la chaleur et de la luminosité
- ✓ Peut couvrir jusqu'à 15m² de surface
- ✓ S'intègre parfaitement aux pergolas
- ✓ Grande résistance au vent





INTÉRIEUR MAISON



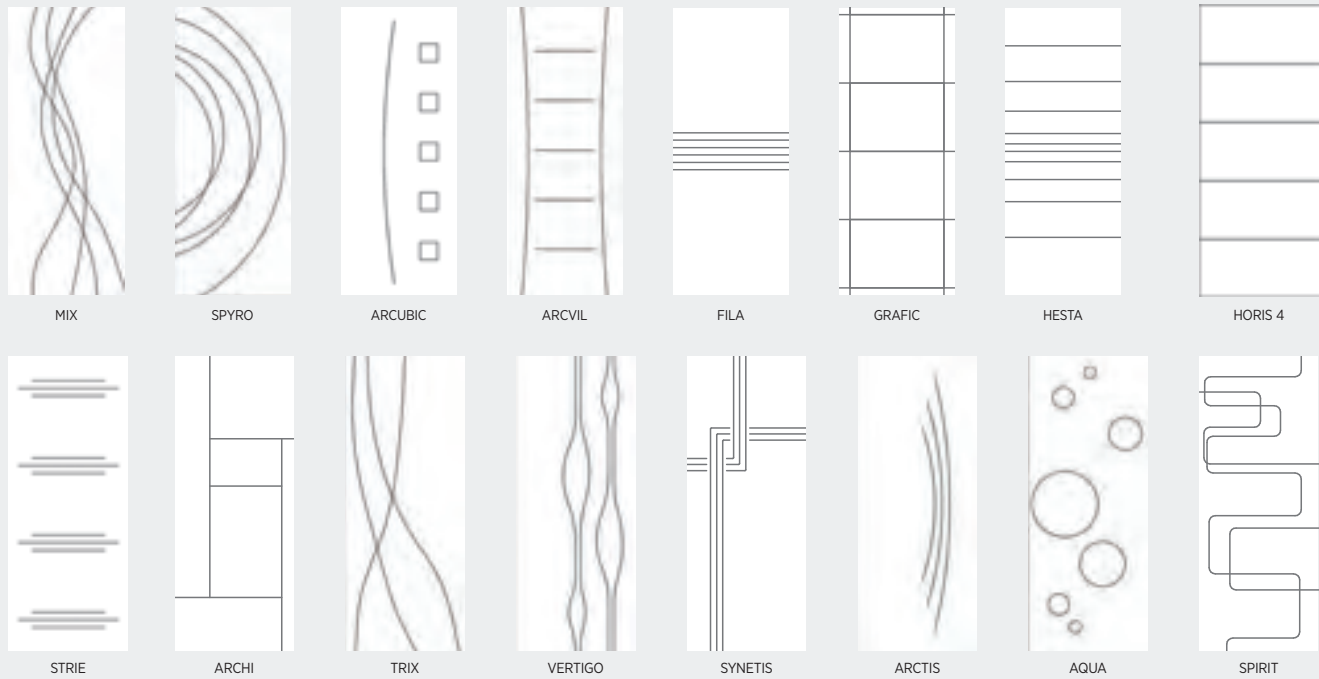
PORTES D'INTÉRIEUR
PLACARDS & DRESSINGS
SÉPARATIONS DE PIÈCES
STORES D'INTÉRIEUR

LES PORTES GRAVÉES

Un grand choix de gravures vous est proposé afin de personnaliser vos portes de communication ainsi que vos portes isolantes. Les modèles gravés évoluent régulièrement selon les tendances de décoration intérieure du moment.



PLUS DE 20 MODÈLES EXISTANTS !



LES PORTES POSTFORMÉES

La gamme des blocs portes postformés se décline en style classique ou contemporain, âme alvéolaire ou âme pleine avec un joint phonique (en option) pour un meilleur confort d'utilisation.



COLLECTION MÉLAMINÉ FUJI

La collection Mélaminé apporte luminosité et modernité structurée grâce à des finitions douces et actuelles.

POINTS FORTS

- ✓ Mélaminé CPL : qualité supérieure par rapport au mélaminé traditionnel
- ✓ Huisserie KM1 fin de chantier pré-montée



DÉCOR FRÊNE BLANC STRUCTURÉ

DÉCOR GRIS BASALTE STRUCTURÉ

DÉCOR GRIS GALET STRUCTURÉ

DÉCOR TERRA STRUCTURÉ

DÉCOR NATURA STRUCTURÉ

COLLECTION LAQUÉ

POINTS FORTS

- ✓ Touché soyeux
- ✓ Large choix d'options : charnières invisibles, serrure magnétique, âme pleine (sur modèle Zao)
- ✓ Panneau medium avec 2 couches de laque : 240g/m²



ZAO

YARI

TORII

KASA

SOBO

OSAKA



POSE FIN DE CHANTIER

- La pose fin de chantier présente de multiples avantages :
- Rapidité d'exécution et de mise en oeuvre
 - Stockage sur le chantier
 - Simplicité de pose
 - Solution à tous les problèmes d'humidité ou de dégradation de porte



LA QUALITÉ
MADE IN ITALY !

Les portes Bertolotto représentent, le savoir-faire artisanal italien qui donne la vie à une collection de portes d'intérieur authentique et originale.



Option :
Serrure magnétique



MODÈLE : N2
Placage bois laqué avec relief

COLLECTION
SYDNEY PRINT 200





EN POSE FIN DE CHANTIER
Cadre réduit TP/L7 pour cloison de 70mm. Joint périphérique de confort standard. Sans paumelle sur pivot haut et bas. Livrée sans poignée.
Dimensions standards :
2 hauteurs 2040 ou 2100 mm, et 2 largeurs 700 ou 800 mm.



LES PORTES D'INTÉRIEUR

COLLECTION
MATERIK

Finition mélaminée. 10 teintes bois modernes. Une finition de qualité, apporte une ambiance chaleureuse à votre intérieur.



VANIGLIA


ANICE

CEMENTO

MODÈLE : DOGA HORI



Finition bois verni ou laqué, nombreux coloris disponibles.



MODÈLE : WAL DOOR



Porte sans cadre visible.



COLLECTION GRAPHIK GRAVÉES

L'esthétique épurée des lignes gravées se marie à merveille avec tous les intérieurs contemporains.

MODÈLE : KAORI



Finition prépeinte en standard ou laquée RAL 9010 en option.

Rainures et chants entièrement prépeints ou laqués



MODÈLE : KURVE



MODÈLE : KETCH



MODÈLE : KETCH
avec suggestion de personnalisation



MODÈLE : ARDEKO

COLLECTION GRAPHIK RELIEF

Ces aspects relief et leurs nouvelles textures apportent une vraie personnalité à votre intérieur.



Huisserie Néolys en médium avec joint périphérique blanc



PRODUCTION 100% FRANÇAISE

Aujourd'hui, l'expertise de ses 200 collaborateurs et la performance de ses équipements vous garantissent une qualité de fabrication optimale. Le développement de leurs produits est placé sous le signe de l'innovation et du design. Leur service R&D et le bureau d'études intégrés conçoivent chaque année de nouveaux produits.



COLLECTION KREATION


Une signature Premium pour sublimer votre intérieur. La gamme KREATION allie esthétique et haute performance technique pour les intérieurs les plus exigeants en décoration.



Charnières invisibles en standard



Serrure magnétique en standard.



6 finitions :
✓ 1 ton uni
✓ 5 tons bois fil horizontal



LES + PRODUITS

- ✓ Les faces de la porte, les chants plaqués et le chambranle contre-chambranle CLYPSO KREATION sont assortis dans le même décor pour créer un ensemble harmonieux
- ✓ Des charnières invisibles pour l'excellence du détail et une surface sobre et exclusive
- ✓ La serrure magnétique posée en standard apporte du confort par sa fermeture silencieuse. Disponible en pêne dormant 12 tour, bec de cane à condamnation et bec de cane seul
- ✓ La porte KREATION Rigitherm est équipée d'une serrure 3 points à relevage manuel.



Rozière
PORTES ET PLACARDS

Nouveauté Epure

CHÊNE, HÊTRE, ÉPICEA.
BOIS MASSIF




DES PORTES NOBLES
EN BOIS MASSIF


Sélectionner les arbres, révéler la beauté du bois, forger le caractère de la porte, tel est le savoir-faire Rozière. Les bois travaillés proviennent d'exploitations de forêts certifiées PEFC, Chêne et Hêtre origine France, Epicéa origine Europe du Nord.

- ✓ 37 modèles
- ✓ 27 finitions
- ✓ Garantie 30 ans contre les vices cachés


Le bois le plus noble vient du coeur de l'arbre. Il se caractérise par quelques noeuds de petites tailles



ÉPURE
CHÊNE COULEUR
UNIE NOIR



AMBATA
CHÊNE PÂTINÉ



MISTRAL CHÊNE
SÉLECTIONNÉ BLANCHI
BROSSE



BI-MATIÈRE SIGNATURE
CÉRAMIQUE CHÊNE NATUREL
SÉLECTIONNÉ BROSSE



BI-MATIÈRE BOIS AUTHENTIQUE
CHÊNE SÉLECTIONNÉ NATUREL



ALIZÉ
CHÊNE ARDOISE



NOUVEAUTÉ!

ÉPURE
CHÊNE DOSSE NATUREL



NOUVEAUTÉ!

ÉPURE
CHÊNE DOSSE ULTRA MAT

LES PORTES COULISSANTES



ÉQUIPEZ VOS PORTES DE
CHASSIS ECLISSE

Une **idée pratique** et **esthétique** qui se conjugue en **solutions harmonieuses**.

- **Synthesis® Line**
Châssis pour porte coulissante à galandage qui ne nécessite ni habillage, ni couvre-joints de finition.



- **Eclisse 40**
Huisserie pour la pose d'une porte battante affleurante d'un côté et de l'autre, le cadre en aluminium est apparent.





MODÈLE :
INTÉGRAL



SYSTÈME POUR
PORTES COULISSANTES

Le concept : en s'ouvrant, la porte coulisse dans la cloison et disparaît totalement.
Repensez votre intérieur, aménagez l'espace différemment, circulez plus librement tout en gagnant de la place.

POINTS FORTS

- ✓ Éliminez la contrainte des murs inexploitable
- ✓ Plus de zone de dégagement à prévoir
- ✓ Circulez plus facilement grâce à des passages plus larges
- ✓ Utilisez 100% de l'espace et apportez une touche contemporaine
- ✓ Amortisseurs fin de course



MODÈLE :
EPURE



MODÈLE :
INITIAL



LES PORTES DE PLACARD SOGAL S'ADAPTENT À TOUTES VOS ENVIES.

100% SUR-MESURE & 100% PERSONNALISABLE, VOTRE PROJET EST UNIQUE !



GAMME
ALUMINIUM

Porte de placard modèle Origine, décor verre laqué avec impressions numériques Sogal® COLORS. Montant Listel Naturel Satiné.



GAMME
ALUMINIUM

Porte de placard modèle Panoramique® battante, poignée Allure, décors Miroir et Minéral.

PLACARDS & DRESSINGS

SÉPARATIONS DE PIÈCES



DANS L'AIR
DU TEMPS...

GAMME ALUMINIUM
Porte de placard modèle
Atelier.
Montant Epure finition
laquée noire. Remplissage
noir et verre sablé.



GAMME ACIER
Aménagement contre le mur.
Création d'une niche avec deux joues
latérales. Porte de placard modèle
Sogal Eco+, décor Acacia satin.
Dressing Excellence® décor blanc mat.



SÉPARER SANS
CLOISONNER !

Verrière et cloison Atelier
modèle Portobello, Verre Clair,
montants Gris Anthracite.



3 GAMMES DE DRESSINGS

Du rangement simple et accessible
jusqu'au 100 % personnalisable.

- ✓ **Moduléco® +** : aménagement simple et accessible, s'adapte à toutes les largeurs, 3 décors tendances.
- ✓ **Dressing Excellence®** : complet et qualitatif, des finitions impeccables, des équipements et accessoires astucieux.
- ✓ **Sogal® Intérieurs** : 100% sur-mesure, pour toutes les pièces de la maison, des finitions soignées, une offre déco plus complète.



100% sur-mesure



Porte coulissante suspendue
avec châssis à galandage
standard. Modèle Emotion avec
habillage pré-peint, décors
blancs nacré structuré et verre
sablé, montant Blanc.



Implantation en baie. Porte
coulissante suspendue sur-
mesure. Modèle Sogalslide®,
origine 3 vantaux, décor
verre sablé.



Verrière avec soubassement,
montant finition laquée noire,
et verre clair feuilleté.



SIFISA DÉCRYPTE
LES TENDANCES
DE LA DÉCORATION
ET VOUS INVITE
À DÉCOUVRIR SES
UNIVERS




AMBIANCE NATURE

PLACARDS & DRESSINGS


PLACARD 3 VANTAUX, PROFIL SMART LAQUÉ
VERMEIL, panneau décor palissade grège et miroir
argent, en structure DIVA.



SIFISA PROPOSE
DES PRODUITS ALLIANT
QUALITÉ ET DESIGN.



AMBIANCE
COCOONING



AMBIANCE
NOMADE



PLACARD 3 VANTAUX, PROFIL ESQUISSE EN ALUMINIUM
anodisé gris, verres laqués striés blancs, en structure DIVA.



DRESSING
100% SUR-MESURE



DRESSING
100% SUR-MESURE



LES PORTES DE PLACARD
SUR-MESURE BÉNÉFICIENT
**D'UNE GARANTIE LONGUE
DURÉE DE 15 ANS**

UNIVERTURE Catalogue n°4



LES PLACARDS & DRESSINGS

SÉPARATIONS DE PIÈCES



**LA SOLUTION
FACILE POUR SÉPARER
2 PIÈCES**

PORTES DOUBLE
Guidage extra-fluide par roulement haut et bas



Cézame noir mat, 3 vantaux
vitre laquée jaune solar.

COULIDOR®

LA QUALITÉ MAÎTRISÉE !
COULIDOR EST CERTIFIÉ
POUR UN ENGAGEMENT
ÉCO-RESPONSABLE.
FABRICATION FRANÇAISE.



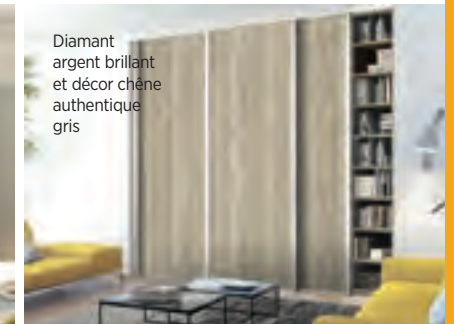
LES PLACARDS & DRESSINGS

LES PORTES DE PLACARD
Des façades qui agrémentent vos
intérieurs.

Cézame argent mat, modèle
exclusif coquelicot et vitre
laquée blanc artich.



Diamant
argent brillant
et décor chêne
authentique
gris



PORTES EN APPLIQUE LOFT
Porte en applique avec rail apparent : porte atelier noire.



PORTES EN APPLIQUE OPÉRA
La sobriété et la simplicité de ce système vous permettent de laisser libre cours
à votre imagination.

**LA VERRIÈRE SUR-MESURE
ORANGERIE**

POINTS FORTS

- ✓ 10 décors verre au choix
- ✓ 16 décors de soubassement au choix
- ✓ 4 coloris de profils (montants, traverses et profilés) au choix.



Sillage :
diamant noir mat, sillage modèle duo, vitre contrast black et
vitre laquée noire



Vitres laquées incisées :
platine argent brillant, vitre laquée incisée argent blanc artich

PLACARDS & DRESSINGS



Porte séparation DIAMANT TANDEM noir mat, modèle Intégral, vitrage fumé noir.



COULIDOR®

**DRESSINGS 100 %
SUR-MESURE.**

Dressing CHIC TWIST et miroir.
Façade de tiroir et tablette avec miroir.



RANGEMENTS, DRESSINGS COMPOSABLES



AMÉNAGEMENTS MODULAIRES



KIT :
Astucio 12.18 décor
driftwood,
+ 1 tringle penderie

KIT :
Astucio 9.12 décor
coco bolo



RANGEMENTS

AVEC UN BUDGET
MÂÎTRISÉ, LES
KITS MODULAIRES
VOUS PERMETTENT
D'AMÉNAGER TOUS
VOS ESPACES

SÉPARATIONS DE PIÈCES



Choisissez la finition de chaque
face selon la déco de vos pièces !
Les modèles Diamant et Rubis
tandem/altitude sont recto verso.

COULIDOR®



Diamant Atelier coulissante noir
mat, 3 partitions avec allège h
1000 mm et imposte h 150 mm,
décor noir et vitre feuilletée claire.



Verrière Diamant Altitude blanc
mat, modèle duo option loft,
2 montants, décor blanc premium
et vitre feuilletée claire.



UNIVERTURE Catalogue n°4



Verrière Diamant Altitude noir
mat, modèle duo,
3 montants, décor noir et vitre
feuilletée claire.

LES SÉPARATIONS DE PIÈCE



ROLLOMAX

AVEC ET SANS BOÎTIER

- ✓ Solutions avec boîtier pour larges baies jusqu'à 16,8m².
- ✓ Diversité des manœuvres et des guidages : chaînettes, motorisation, treuil, automatique à ressort régulé.
- ✓ Barre de charge habillée par un fourreau selon un grand choix de tissus.



NOMBREUX CHOIX DE TOILES ET *couleurs* !



STORES VÉNITIENS



STORES À BANDES VERTICALES


ROLLODÉCO+

- ✓ Différentes tendances élégantes
- ✓ Caches de support en métal et lame apparente en acier laqué.
- ✓ Manœuvre à chaînette, à droite ou à gauche, avec fin de course haute et basse.



NOMBREUSES COULEURS *vitaminées* !

- ✓ Large choix de coloris
- ✓ En aluminium ou bois
- ✓ Large choix de manœuvre
- ✓ Panachage de coloris disponible



- ✓ Idéal pour les larges baies
- ✓ Manœuvre manuelle par chaînettes, possibilité de motorisation en option.
- ✓ Manœuvre par lance-rideau



LE SAVIEZ-VOUS ?

TOUT CE QU'IL FAUT SAVOIR POUR CONCEVOIR VOS PROJETS MAISON !

DÉCOUVREZ TOUS NOS CONSEILS POUR RÉPONDRE À TOUTES VOS INTERROGATIONS ET SURTOUT PÉRENNISER VOTRE INVESTISSEMENT EN CONSERVANT SA QUALITÉ ET SON ESTHÉTISME.

L'ENTRETIEN ET L'UTILISATION :

L'entretien est une nécessité afin de compenser l'inévitable usure ou vieillissement naturel car même si tous les produits commercialisés par UNIVERTURE sont conçus et fabriqués afin de résister au maximum à ceci, il y a des **cycles d'entretien à bien respecter**.

Toutes nos menuiseries d'extérieur et nos fermetures du bâtiment (portail, volet, porte de garage, etc..) se nettoient deux fois par an minimum de la même façon et quelque soit son matériau (bois, alu, PVC).

Il vous suffira d'utiliser une **éponge non abrasive** et de l'**eau savonneuse** et l'utilisation d'un **chiffon doux** pour le séchage est conseillé. Si toutefois vous achetez un produit spécifique, attention de ne jamais utiliser de produit abrasif, de nettoyant à base d'acétone ou de chlore.

Dans les régions maritimes, l'air est nettement plus corrosif à cause du sel, pensez à régulièrement **rincer vos menuiseries à l'eau claire**.

Pensez aussi à bien **nettoyer les rails de coulissant**, sans jamais lubrifier ou graisser afin d'éviter le phénomène de patinage.

Vérifier régulièrement que tous les **trous de drainage**, souvent protégés par des pare-tempêtes en partie basse des menuiseries ne soient pas bouchés et dépoussiérer les entrées d'air.

Toujours utiliser les deux mains quand vous fermez une menuiserie afin d'assurer une bonne manœuvre et faciliter l'écrasement des joints.

Une fois par an, lubrifier les pièces mobiles et les points de verrouillage, en veillant à toujours essuyer les surplus du produit. Utilisez un lubrifiant ne contenant pas d'acide, de silicone ou de résine.

Pour les produits en bois n'ayant pas reçu un système complet de finition en usine, nous vous conseillons de les traiter immédiatement après la pose, même si la plupart des fabricants vous accordent un délai de trois mois pour le faire. Si la finition n'est pas faite par un professionnel, veillez à bien respecter les règles



Utiliser une éponge non abrasive et de l'eau savonneuse.

de l'art (DTU59.1). En règle générale **une lasure est garantie 3 ans et une peinture 5 ans** sauf dans les régions maritimes et en altitude (plus de 1200mètres) où il faudra les entretenir plus fréquemment.


Attention à l'utilisation des produits par vent fort, exemple un volet roulant doit être fermé ou ouvert en totalité, mais jamais à moitié !

En cas de panne sur une motorisation, avant de contacter votre installateur il faut toujours vérifier que le produit soit bien alimenté et le bon fonctionnement de la pile pour les commandes radio.

Ne jamais vouloir régler soi-même un produit, encore plus quand il est sous garantie, il est toujours préférable d'appeler un professionnel.



L'EFFET BILAME :



Baie coulissante 2 vantaux

La **dilatation des menuiseries est un phénomène naturel**, on la constate de façon plus régulière sur les **baies coulissantes**. Il apparaît lors d'une exposition prolongée au soleil et déforme les profils aluminium de façon temporaire, jusqu'à disparaître dès que les températures retrouvent leur niveau habituel.

Ce phénomène n'est pas un signe d'un quelconque défaut de fabrication, il est lié le plus fréquemment à des profilés équipés de rupture thermique et accentué avec les coloris foncés des menuiseries.

Comme il existe peu de solution pour éliminer ce phénomène, Il est conseillé de tirer sur la poignée ou sur l'ouvrant vers l'intérieur afin de repositionner le vantail dans l'alignement du rail.

LE CHOC THERMIQUE :

Le bris de vitrage par choc thermique

Dans la plupart des cas de bris de vitrage, celui-ci est dû à un choc thermique.

Le bris de vitrage par choc thermique se produit lorsqu'il y a un écart de température trop important entre deux zones d'une même vitre. Il apparaît au bord du vitrage, sous la forme d'une vague et peut être monofilaire ou multifilaire.

Malheureusement, ce phénomène ne rentre pas dans le cadre de la garantie décennale mais grâce aux nouvelles techniques de fabrication, il est cependant de plus en plus rare. Parmi les vitrages les plus utilisés pour lutter contre le bris par choc thermique, il existe le verre trempé et le verre teinté.

Comment empêcher un bris de vitre par choc thermique ?

- Laisser quelques centimètres entre votre vitre et vos stores, rideaux etc
- Ne placez pas vos appareils de chauffage et de climatisation à proximité des fenêtres
- Ne positionnez pas de meubles trop volumineux derrière la fenêtre

LES TOLÉRANCES D'ASPECT :

Pour les **vitrages** comme pour les **produits thermolaqués**, il existe des règles bien précises afin de **juger de la qualité** de ceux-ci.

Les conditions d'examen sont toujours les mêmes, l'observateur se positionne au minimum à **1.50m de l'ouvrage pendant une durée de 10 secondes** avec une vue normale sous un éclairage significatif (ciel légèrement couvert, jamais en pleine lumière ni exposé au soleil).

Afin de pouvoir refuser un produit au fabricant, il faudra justifier que les défauts rentrent dans les critères non acceptables suivant les règles de L'ADAL ou de la FFPV. Ces règles sont à votre disposition chez tous les adhérents UNIVERTURE .

LA DURÉE DE GARANTIE :

Au minimum, nos produits sont garantis deux ans. Toutes les durées sont spécifiées dans ce catalogue et inscrites sur les notices livrées avec nos produits. Elles sont aussi disponibles sur simple demande.

La main d'œuvre et le déplacement pour les quincailleries ou les pièces mobiles sont garanties 2 ans. Par exemple un volet roulant électrique qui tomberait en panne au bout de 3 ans, le moteur sera pris sous garantie mais pas la main d'œuvre, sauf dans le cas exceptionnel d'une prise en charge par le fabricant ou par une extension de garantie.

De façon générale, **la garantie de 10 ans couvre l'étanchéité**, la tenue d'un thermolaquage, l'embuage d'un vitrage ainsi que tout ce qui peut rendre impropre l'habitation à sa destination.

Les magasins UNIVERTURE tiennent à votre disposition leurs attestations d'assurances.

FAIRE LE BON CHOIX :

Avant de prendre votre décision, car 10 ans de garantie c'est long, n'hésitez pas à **demandez les attestations d'assurances** et vérifiez la solidité financière de votre futur partenaire menuiserie !

**PARLONS MAISON,
PARLONS MENUISERIE !**

Les expressions spécifiques à la menuiserie n'auront plus de secret pour vous !

AFFAIBLISSEMENT ACOUSTIQUE :

Détermination de l'isolement acoustique aux bruits aériens des éléments de constructions tels que murs, planchers, portes, fenêtres, éléments de façade et façades. Le mesurage (R ou Rw) doit être exécuté dans un laboratoire d'essai sans transmissions latérales. Plus le chiffre est élevé, meilleure sera l'isolation acoustique (exemple Rw30 > Rw20).

ANODISÉ :

L'anodisation est un traitement de surface qui permet de protéger ou de décorer l'aluminium par oxydation anodique (couche électriquement isolante de 5 à 50 micromètres). Elle octroie aux matériaux une meilleure résistance à l'usure, à la corrosion et à la chaleur. L'épaisseur varie en fonction de la destination du produit final.

ARGON :

Il est l'un des gaz « nobles » les plus utilisés, notamment pour augmenter l'isolation des fenêtres équipées d'un double vitrage. On utilise ce gaz parce qu'il est inerte et sans danger. L'argon agit directement sur la perte thermique par conduction et par convection, ces phénomènes ont habituellement lieu lorsqu'il y a une grande différence de température entre l'intérieur de l'habitation et l'extérieur.

CHÂSSIS :

Un châssis est un cadre fixe ou mobile fait d'une matière résistante, destiné à entourer le vitrage. C'est un mot fréquemment employé dans notre profession, qui peut être remplacé par le mot fenêtre.

DORMANT :

C'est la partie de la menuiserie qui est fixée au mur.

EXTRUDÉ :

L'extrusion est un procédé de fabrication mécanique par lequel un matériau compressé est contraint de

traverser une filière ayant la section de pièce à obtenir tel que les barres d'aluminium utilisées à la fabrication des menuiseries.

FRAPPE :

Une menuiserie à frappe est une fenêtre qui s'ouvre avec 1 ou 2 vantaux, on parle également d'ouverture à la française.

GALANDAGE :

C'est une solution pratique et esthétique pour gagner de l'espace, puisque le ou les ouvrants disparaissent derrière une cloison, ce qui permet d'avoir une ouverture optimale en position ouverte. On l'appelle aussi châssis escamotable.

IFH :

Traitement spécifique du bois pour protéger des insectes, des champignons et de l'humidité. IFH = Insecticide, Fongicide et Hydrofuge.

OUVRANT :

C'est la partie mobile (ouvrante) de la menuiserie

PERSIENNÉ :

Le mot persienné s'utilise pour un volet dont le remplissage est en partie ou en totalité remplacé par des lames inclinées fixes ou orientables. Le style « persienné » permet de se protéger de la lumière directe du soleil, tout en laissant passer l'air grâce à un assemblage de lamelles à claire-voie.

PLAXÉ :

Le plaxage est une des solutions pour donner de la couleur aux menuiseries PVC par l'ajout d'un film thermo-plastique sur le profilé. On peut choisir une menuiserie plaxée seulement à l'extérieur ou sur les deux faces.



POST-FORMÉ :

Porte d'intérieur constituée de panneaux moulés dont l'âme peut être alvéolaire ou composite (âme pleine, isolant thermique ou acoustique).

RAL :

Les teintes RAL sont principalement utilisées pour le choix des couleurs de peintures dans les domaines du bâtiment et de l'industrie. Ce nuancier a été créé afin d'avoir une codification universelle.

RPT OU RPTH :

C'est l'abréviation de « rupture de pont thermique ». Sur une menuiserie aluminium, c'est la solution permettant d'isoler la face intérieure de la face extérieure grâce à une barrière faite dans un matériau isolant tel que le polyamide, le PVC ou une résine polyuréthane

SÉCUSTIK® :

Les poignées de fenêtres SECUSTIK® intègrent un mécanisme de verrouillage breveté. Ce système bloque la poignée si quelqu'un essaye de manipuler l'ouvrant de l'extérieur en agissant sur les ferrures à l'aide d'un pied de biche par exemple !

VITRAGE FEUILLETÉ :

Il est constitué d'un assemblage de feuilles de verres et d'intercalaire généralement de nature plastique (butyral de polyvinyle PVB ou résines méthacrylates). Plus il contient de feuilles de verre, plus sa résistance aux impacts est renforcée.

Dans le bâtiment, il existe plusieurs types de verre feuilleté répondant aux exigences de la norme NF EN ISO 12453-1 à 6 :

- isolation phonique et thermique (dans le cas d'un double-vitrage)
- coupe-feu dans le cas du verre feuilleté à gel intumescent.

- protection des personnes (éclats de verre collés au(x) film(s) en cas de choc)
- protection contre le vandalisme, les effractions, les tirs d'armes à feu.

WARM EDGE :

Parfois appelé SWISSPACER ou intercalaire à bord chaud, le WARM-EDGE est l'élément central des fenêtres ou façades vitrées isolantes hautes performances. Il se positionne entre les deux parois du double vitrage et permet de limiter de façon efficace le transfert thermique entre les verres. Trop souvent encore, les intercalaires sont proposés en aluminium, ce qui occasionne une mauvaise isolation thermique sur les fenêtres !




VOUS AVEZ UN PROJET CUISINE ?


UNIVERTURE EST SPÉCIALISTE
EN AMÉNAGEMENT DE CUISINE.
DEMANDEZ VOTRE GUIDE.



CONCEVONS VOTRE **PROJET ENSEMBLE !**



CONCEVONS VOTRE **PROJET ENSEMBLE !**



Verdié

MENUISERIE & CUISINE

PARLONS
MAISON

EN QUELQUES MOTS...



Entreprise familiale catalane depuis 4 générations, Verdié est dédiée au métier de la menuiserie depuis près de 110 ans. Verdié s'est forgé une expérience solide dans le suivi et la réalisation des projets de construction et de rénovation.

Deux grands show-rooms pour vous inspirer, situés à Perpignan et à Cabestany au Mas Guérido. Des espaces entièrement dédiés à l'univers de la menuiserie et de la cuisine.

Spécialisée dans la vente et l'installation de fenêtres, portes ou volets, escaliers, dressings, meubles de cuisine... Verdié est engagée à vos côtés pour tous vos projets dans l'unique but de vous satisfaire et de vous proposer des conseils personnalisés adaptés à votre budget et à vos délais.

Les produits proposés par Verdié respectent des engagements qui sont aujourd'hui devenus des valeurs incontournables pour l'entreprise. **Écologie, économie et esthétique** sont en effet trois critères essentiels dans notre sélection de produits. Nos partenaires industriels sont aussi choisis parmi les entreprises françaises et européennes qui offrent les meilleures technicité, qualité et innovation.

UN LARGE CHOIX

- ✓ **Menuiserie extérieure** : fenêtre Aluminium, Pvc, mixte, volet, porte d'entrée, porte de garage, portail, clôture, pergola...
- ✓ **Menuiserie intérieure** : porte d'intérieur, placard, dressing, verrière, meuble de salles de bains, parquet...
- ✓ **Cuisine** : plus de 150 modèles, venez élaborer vos plans 3D avec notre spécialiste !
- ✓ **Bois et bricolage** : bois de charpente, découpe de panneau, quincaillerie d'ameublement, outillage, moulures, bois de terrasse ...



**POUR QUE VOS PROJETS
PRENNENT VIE,
SELON VOS ENVIES !**

**TOUTE UNE
ÉQUIPE À
VOTRE SERVICE**

NOS SERVICES POUR VOS PROJETS D'AMÉNAGEMENT CLÉS EN MAIN !



- ✓ Des devis gratuits clairs, réalisés sous 48h
- ✓ Des conseils de professionnels compétents pour vous guider
- ✓ Des études 3D pour les cuisines et aménagements intérieurs
- ✓ Le financement de votre projet à des taux exceptionnels
- ✓ Des produits en stock permanent
- ✓ Un service de livraison
- ✓ Un pôle technique - SAV dédié
- ✓ Un suivi de votre chantier
- ✓ Un contrôle de la qualité des ouvrages réalisés
- ✓ Un accompagnement jusqu'à votre totale satisfaction



VERDIÉ S'ENGAGE
À VOUS ÉTABLIR
**UN DEVIS GRATUIT
ET PRÉCISANT :**

- ✓ Le délai de livraison
- ✓ Le produit proposé et son descriptif technique
- ✓ Le montant détaillé comprenant le prix des produits, le coût de la main-d'œuvre (pose, installation ou réparation) et le montant de la TVA selon le taux appliqué.
- ✓ La garantie et les certifications des produits

LA QUALITÉ COMME FER DE LANCE

VERDIÉ a mis en place un système qualité pour vous accompagner dans vos projets.

Nos conseillers sont à votre écoute dans nos salles d'exposition et ils vous accompagneront dans chaque étape de votre projet.

Ce sont des **spécialistes menuiserie et cuisine**, ils sont formés et sensibilisés aux normes, aux nouvelles techniques de pose, ceci afin d'assurer la meilleure qualité de nos services (pose, installation, réparation).

VERDIÉ s'engage sur la qualité de ses installations et le respect des délais. Quel que soit le produit posé (Menuiserie & Cuisine), nous établissons un procès-verbal de réception qui nous permet de prendre en compte toutes les observations et de mesurer la satisfaction de nos clients.

Tous les produits présentés sur ce catalogue sont testés et fabriqués par des industriels sélectionnés et reconnus par le réseau Univerture. Nous communiquons les principales caractéristiques techniques sur tous nos documents.

Notre entrepôt de stockage nous permet de préparer les commandes dédiées à chaque client. Nous stockons certains produits pour répondre à des demandes de délais courts.

**UN ENGAGEMENT
FORT
VOUS SATISFAIRE.**

**VOTRE SPÉCIALISTE MENUISERIE
AU MEILLEUR PRIX, TOUT COMPRIS !**

EN SAVOIR +

verdie-menuiserie.fr



SPÉCIALISTE EN AMÉNAGEMENT DE CUISINE

